

COMISIÓN DE TRANSPARENCIA Y ACCESO A LA INFORMACIÓN DEL ESTADO DE NUEVO LEÓN ®

(CTAINL)

Comisión de Transparencia y Acceso a la Información del Edo. de N.L.



LA NUEVA INDEPENDENCIA

www.nl.gob.mx

Nuevo León
LA NUEVA INDEPENDENCIA

56.1



COMISIÓN DE TRANSPARENCIA Y ACCESO A LA INFORMACIÓN DEL EDO. DE N.L.

ANTECEDENTES

La Comisión de Acceso a la Información Pública de Nuevo León (CAIPNL), fue creada por el H. Congreso del Estado, mediante Decreto número 305 publicado en el Periódico Oficial del Estado de Nuevo León, el día 21 de febrero de 2003 e inicio operaciones el día 4 de julio de 2003 al designarse los Comisionados integrantes, siendo un órgano autónomo con personalidad jurídica y patrimonio propio, de acuerdo a lo establecido en aquel tiempo, por el artículo 8 de la Constitución Política del Estado Libre y Soberano de Nuevo León y el artículo 21 de la Ley de Acceso a la Información Pública de Nuevo León, teniendo entre sus atribuciones la operación y decisión sobre el derecho de acceso a la información pública, así como las relativas a la promoción, difusión e investigación para crear una cultura sobre ese derecho.

Más adelante, en fecha 20 de julio de 2007, se publica la reforma por la cual se incorporan en la Constitución Política de los Estados Unidos Mexicanos, los principios y bases que deben regir el acceso a la información como derecho fundamental.

En atención a esta reforma a la Constitución Política Federal, se propone y aprueba la reforma al artículo 6° de la Constitución Política del Estado Libre y Soberano de Nuevo León, en donde se sientan dichos principios y bases, publicándose el 28 de septiembre de 2007 en el Periódico Oficial del Estado, en el Día Internacional del Derecho a Saber.

En tal virtud, el 21 de julio de 2008, en cumplimiento y dentro del término señalado por el artículo segundo transitorio del Decreto federal de reforma constitucional, se expide un nuevo ordenamiento legal, denominado Ley de Transparencia y Acceso a la Información del Estado de Nuevo León, modificándose asimismo, la denominación del órgano constitucionalmente autónomo rector en esta materia, por el que se crea la Comisión de Transparencia y Acceso a la Información del Estado de Nuevo León, es decir, un órgano especializado e imparcial, con personalidad jurídica, y patrimonio propio, con autonomía presupuestaria, operativa, de decisión y de gestión, encargado de promover y difundir el ejercicio del derecho de acceso a la información, la protección de datos, y resolver sobre los procedimientos de inconformidad en dichas materias.

MISIÓN

Garantizar el derecho a la Información Pública y la Protección de Datos Personales de la sociedad en general de manera eficiente y efectiva, desarrollando una cultura de transparencia y rendición de cuentas mediante la promoción y educación de sus valores, aplicando el marco jurídico de la Ley de la materia y con la innovación de sistemas de transparencia informativa.

LA NUEVA INDEPENDENCIA

www.nl.gob.mx





VISIÓN

Reconocida por sus Sistemas de Transparencia Informativa basados en la Tecnología Jurídica, Informática y de Gestión Gubernamental más moderna y posicionada y siendo referencia obligada en el entorno nacional e internacional por sus investigaciones en Modelos Jurídicos y Sociales que garanticen el Acceso a la Información Pública y a la Protección de Datos Personales y Archivo.

INFORMACIÓN OPERATIVA RELEVANTE

La Comisión de Transparencia y Acceso a la Información del Estado de Nuevo León, en materia de acceso a la información pública, conoce y resuelve de manera expedita, imparcial e independiente, los procedimientos de inconformidad que se interponen por las personas ante las respuestas emitidas por los sujetos obligados o ante una ausencia de ellas, tomando todas las medidas necesarias para lograr el cumplimiento de sus determinaciones. De este modo, vigila el cumplimiento de la Ley en aquellas materias de la cuales tiene competencia, para ello además evalúa la actuación de las autoridades con los instrumentos emitidos para tales propósitos. Por otro lado, tiene la facultad de ejercer las atribuciones previstas en la Ley para salvaguardar este derecho fundamental.

En el tema de protección de datos personales, la CTAINL tiene la facultad de conocer y resolver los procedimientos de inconformidad que se le presenten, y ejercer todas las atribuciones contempladas en la Ley de la materia para proteger este derecho, además de establecer un listado que contenga la referencia de los sistemas de datos personales en poder de los sujetos obligados.

Por tanto, la CTAINL promueve y difunde permanentemente entre los diversos sectores de la sociedad civil, la cultura de la transparencia, el acceso a la información pública y la protección de datos personales, a través de todos los canales establecidos para tal efecto, a fin de que conozcan sus derechos, la forma en que pueden hacerlos valer y la instancia que vela y protege los mismos. De igual forma, constantemente se establecen mecanismos de orientación y auxilio a las personas para ejercer los derechos de acceso a la información y protección de datos personales.

Por su parte, de forma ininterrumpida la CTAINL mantiene contacto cercano con los sujetos obligados, donde se les capacita con la intención de crear conciencia en ellos, sobre la importancia de documentar todo acto que derive del ejercicio de sus facultades, competencias o funciones; de constituir y mantener actualizados sus sistemas de archivos y gestión documental

F
A



para lograr un adecuado y oportuno acceso a la información pública; de publicar y mantener actualizada en internet, la información pública de oficio; y de asegurar la protección de los datos personales en su posesión, permitiendo a los particulares el acceso a los mismos, y en su caso ejercer los derechos de rectificación, cancelación u oposición.

Todas estas acciones llevadas a cabo por la CTAINL, están dirigidas a proveer lo necesario para que toda persona pueda tener acceso a la información pública mediante procedimientos sencillos y expeditos conforme a los procedimientos regulados por la Ley, así como favorecer una adecuada y oportuna rendición de cuentas de los sujetos obligados, a través de la publicación de información sobre su gestión y el ejercicio de los recursos públicos de manera completa, veraz, oportuna y comprensible; además de procurar que se garantice la protección de los datos personales de los particulares en posesión de las autoridades, y su derecho de acceso, rectificación, cancelación y oposición mediante procedimientos sencillos y expeditos; y la mejora de la gestión y administración de los documentos que obran en los archivos administrativos de los sujetos obligados.

Por lo antes expuesto, y de conformidad al marco jurídico vigente, el cual se encuentra comprendido en los artículos 63 fracción XIII, 85, fracción X y XXIII y 136 de la Constitución Política del Estado Libre y Soberano de Nuevo León, 52, 61, 65 y 144 al 148 de la Ley de Administración Financiera para el Estado de Nuevo León; 18 fracción II; 21 fracción XV de la Ley Orgánica de la Administración Pública para el Estado de Nuevo León y 2 fracciones V, X y XXIX; 7 de la Ley de Fiscalización Superior del Estado de Nuevo León 52, 53 fracción I a V, 54 y 55 de la Ley General de Contabilidad Gubernamental, el Ejecutivo y sus Organismos Descentralizados y Fideicomisos, así como las personas físicas o morales, públicas o privadas que reciban recursos públicos, deberán rendir su Cuenta Pública en forma anual al H. Congreso del Estado, en los términos y plazos que esta misma legislación establece.

Handwritten signature in blue ink.



Información Contable



LA NUEVA INDEPENDENCIA www.nl.gob.mx

Informe Anual 2017

Cuenta Pública 2017
Estado de Actividades
Del 1 de Enero al 31 de Diciembre de 2017 y 2016
(Pesos)

Este Público: COMISIÓN DE TRANSPARENCIA Y ACCESO A LA INFORMACIÓN DEL ESTADO DE NUEVO LEÓN

Concepto	2017	2016	Concepto	2017	2016
INGRESOS Y OTROS BENEFICIOS			GASTOS Y OTRAS PÉRDIDAS		
Ingresos de la Gestión	0	0	Gastos de Funcionamiento	37,249,589	28,629,319
Impuestos	0	0	Servicios Personales	30,431,238	23,217,746
Cuentas y Aportaciones de Seguridad Social	0	0	Materiales y Suministros	680,947	535,579
Contribuciones de Mejoras	0	0	Servicios Generales	5,937,273	4,871,984
Derechos	0	0		0	0
Productos de Tipo Corriente	0	0	Transferencia, Asignaciones, Subsidios y Otras Ayudas	0	0
Aprocheamientos de Tipo Corriente	0	0	Transferencias Internas y Aportaciones al Sector Público	0	0
Ingresos por Venta de Bienes y Servicios	0	0	Transferencias al Resto del Sector Público	0	0
Ingresos no Comprendidos en las Fracciones de la Ley de Ingresos Causados en Ejercicios Fiscales Anteriores	0	0	Subsidios y Subvenciones	0	0
Pendientes de Liquidación o Pago	0	0	Ayudas Sociales	0	0
Participaciones, Aportaciones, Transferencias, Asignaciones, Subsidios y Otras Ayudas	36,000,000	32,227,224	Pensiones y Jubilaciones	0	0
Participaciones y Aportaciones	0	0	Transferencias a Fideicomisos, Mandatos y Contratos Analógicos	0	0
Transferencia, Asignaciones, Subsidios y Otras ayudas	36,000,000	32,227,224	Transferencias a la Seguridad Social	0	0
			Donativos	0	0
Otros Ingresos y Beneficios	171,829	174,935	Transferencias al Exterior	0	0
Ingresos Financieros	171,829	78,221	Participaciones y Aportaciones	0	0
Incremento por Valuación de Inventarios	0	0	Participaciones	0	0
Diminución del Exceso de Estimaciones por Pérdida o Deterioro u Obsolescencia	0	0	Aportaciones	0	0
Diminución del Exceso de Provisiones	0	96,454	Convenios	0	0
Otros Ingresos y Beneficios Varios	278	260		0	0
Total de Ingresos y Otros Beneficios	36,171,829	32,402,158	Intereses, Comisiones y Otros Gastos de la Deuda Pública	0	0
			Ingresos de la Deuda Pública	0	0
			Comisiones de la Deuda Pública	0	0
			Gastos de la Deuda Pública	0	0
			Costo por Coberturas	0	0
			Apoyos Financieros	0	0
			Otros Gastos y Pérdidas Extraordinarias	1,484,918	686,486
			Estimaciones, Depreciaciones, Deterioros, Obsolescencia y Amortizaciones	802,214	686,484
			Provisiones	684,988	0
			Diminución de Inventarios	0	0
			Aumento por Insuficiencia de Estimaciones por Pérdida o Deterioro u Obsolescencia	0	0
			Aumento por Insuficiencia de Provisiones	0	0
			Otros Gastos	18	2
			Inversión Pública	0	0
			Inversión Pública no Capitalizable	0	0
			Total de Gastos y Otras Pérdidas	36,734,276	29,295,815
			Resultados del Ejercicio (Ahorro/Desahorro)	-3,562,447	3,106,343

Bajo protesta de decir verdad declaramos que los Estados Financieros y sus Notas son razonablemente correctos y responsabilidad del emisor

JUC. BERNARDO SIERRA GÓMEZ
COMISIONADO PRESIDENTE

C. F. RAMÓN FRANCISCO LOZANO ALVARADO
DIRECTOR DE ADMINISTRACIÓN Y FINANZAS

LA NUEVA INDEPENDENCIA



www.ni.gob.mx

Comisión de Transparencia y Acceso a la Información del Estado de Nuevo León (CTAINL)

Informe Anual 2017



Cuenta Pública 2017
Estado de Situación Financiera
Al 31 de Diciembre de 2017 y 2016
(Pesos)

COMISIÓN DE TRANSPARENCIA Y ACCESO A LA INFORMACIÓN DEL ESTADO DE NUEVO LEÓN

CONCEPTO	Año 2017	Año 2016	CONCEPTO	Año 2017	Año 2016
ACTIVO			PASIVO		
Activo Circulante			Pasivo Circulante		
Efectivo y Equivalentes	6,673,767	9,286,728	Cuentas por Pagar a Corto Plazo	2,035,607	1,446,743
Derechos a Recibir Efectivo o Equivalentes	3,290,000	3,029,701	Documentos por Pagar a Corto Plazo	0	0
Derechos a Recibir Bienes o Servicios	281,374	1,971	Cuentas por Cobrar a Corto Plazo	0	0
Activos Intangibles	0	0	Títulos y Valores a Corto Plazo	0	0
Estimación por Pérdida o Deterioro de Activos Circulantes	0	0	Pasivos Diferidos a Corto Plazo	0	0
Otros Activos Circulantes	0	0	Fondos y Bienes de Terceros en Garantía y/o Administración a Corto Plazo	0	0
Total de Activos Circulantes	10,225,241	12,320,404	Provisiones a Corto Plazo	0	0
			Otros Pasivos a Corto Plazo	0	0
Activo No Circulante			Total de Pasivos Circulantes	2,035,607	1,446,743
Inversiones Financieras a Largo Plazo	0	0	Pasivo No Circulante		
Derechos a Recibir Efectivo o Equivalentes a Largo Plazo	0	0	Cuentas por Pagar a Largo Plazo	0	0
Bienes Inmuebles, Infraestructura y Construcciones en Proceso	0	0	Documentos por Pagar a Largo Plazo	0	0
Bienes Muebles	5,875,601	5,314,341	Deuda Pública a Largo Plazo	0	0
Activos Intangibles	665,541	655,794	Pasivos Diferidos a Largo Plazo	0	912,848
Depreciación, Deterioro y Amortización Acumulada de Bienes	-3,951,050	-3,321,320	Fondos y Bienes de Terceros en Garantía y/o en Administración a Largo Plazo	941,115	2,444,219
Activos Diferidos	0	0	Provisiones a Largo Plazo	3,326,965	0
Estimación por Pérdida o Deterioro de Activos No Circulantes	0	0	Total de Pasivos No Circulantes	4,270,020	3,357,068
Otros Activos no Circulantes	0	0	Total del Pasivo	6,306,627	4,806,811
Total de Activos No Circulantes	2,688,082	2,628,816	HACIENDA PÚBLICA/ PATRIMONIO		
Total del Activo	12,813,433	14,949,219	Hacienda Pública/Patrimonio Contribuido	0	0
			Aportaciones	0	0
			Donaciones de Capital	0	0
			Actualización de la Hacienda Pública / Patrimonio	0	0
			Hacienda Pública/Patrimonio Generado		
			Resultados del Ejercicio (Ahorro/Desahorro)	6,798,623	10,434,124
			Resultados de Ejercicios Anteriores	-3,562,417	3,105,343
			Reservas	10,360,370	7,327,743
			Revisión	0	0
			Rectificaciones de Resultados de Ejercicios Anteriores	0	0
			Exceso o Insuficiencia en la Actualización de la Hacienda Pública/Patrimonio	-290,717	-290,717
			Resultado por Posición Monetaria	-290,717	-290,717
			Resultado por Tenencia de Activos no Monetarios	0	0
			Total Hacienda Pública/Patrimonio	6,507,908	10,145,408
			Total del Pasivo y Hacienda Pública / Patrimonio	12,813,433	14,949,219

Bejo protesta de decir verdad declaramos que los Estados Financieros y sus Notas son razonablemente correctos y responsabilidad del emisor

LIC. BERNARDO SIERRA GÓMEZ
COMISIONADO PRESIDENTE

C.P. RAMÓN FRANCISCO LOZANO ALVARADO
DIRECTOR DE ADMINISTRACIÓN FINANCIERA



LA NUEVA INDEPENDENCIA
www.nl.gob.mx

Comisión de Transparencia y Acceso a la Información del Estado de Nuevo León (CTAINL)

Informe Anual 2017



Cuenta Pública 2017
Estado de Cambios en la Situación Financiera
Del 1 de Enero al 31 de Diciembre de 2017
 (Pesos)
COMISIÓN DE TRANSPARENCIA Y ACCESO A LA INFORMACIÓN DEL ESTADO DE NUEVO LEÓN

Ente Público:


Concepto	Origen	Aplicación	Concepto	Origen	Aplicación
ACTIVO	3,244,891	1,108,806	PASIVO	1,499,216	0
Activo Circulante	2,614,962	519,899	Activo Circulante	586,864	0
Efectivo y Equivalentes	2,614,962	0	Cuentas por Pagar a Corto Plazo	586,864	0
Derechos a Recibir Efectivo o Equivalentes	0	260,299	Documentos por Pagar a Corto Plazo	0	0
Derechos a Recibir Bienes o Servicios	0	259,599	Porción a Corto Plazo de la Deuda Pública a Largo Plazo	0	0
Inventarios	0	0	Títulos y Valores a Corto Plazo	0	0
Almacenes	0	0	Pasivos Diferidos a Corto Plazo	0	0
Estimación por Pérdida o Deterioro de Activos Circulantes	0	0	Fondos y Bienes de Terceros en Garantía y/o Administración a Corto Plazo	0	0
Otros Activos Circulantes	0	0	Provisiones a Corto Plazo	0	0
0	0	0	Otros Pasivos a Corto Plazo	0	0
Activo No Circulante	629,730	589,007	Activo No Circulante	912,862	0
Inversiones Financieras a Largo Plazo	0	0	Cuentas por Pagar a Largo Plazo	0	0
Derechos a Recibir Efectivo o Equivalentes a Largo Plazo	0	0	Documentos por Pagar a Largo Plazo	0	0
Bienes Inmuebles, Infraestructura y Construcciones en Proceso	0	0	Deuda Pública a Largo Plazo	0	0
Bienes Muebles	0	561,259	Pasivos Diferidos a Largo Plazo	0	0
Activos Intangibles	0	27,748	Fondos y Bienes de Terceros en Garantía y/o Administración a Largo Plazo	28,266	0
Depreciación, Deterioro y Amortización Acumulada de Bienes	629,730	0	Provisiones a Largo Plazo	884,986	0
Activos Diferidos	0	0	HACIENDA PÚBLICA/PATRIMONIO	3,033,188	6,668,790
Estimación por Pérdida o Deterioro de Activos no Circulantes	0	0	Hacienda Pública/Patrimonio Contribuido	0	0
Otros Activos no Circulantes	0	0	Aportaciones	0	0
			Donaciones de Capital	0	0
			Actualización de la Hacienda Pública / Patrimonio	0	0
			Hacienda Pública/Patrimonio Generado	3,033,188	6,668,790
			Resultados del Ejercicio (Ahorro / Desahorro)	0	6,668,790
			Resultados de Ejercicios Anteriores	3,033,188	0
			Revelos	0	0
			Reservas	0	0
			Rectificaciones de Resultados de Ejercicios Anteriores	0	0
			Exceso o Insuficiencia en la Actualización de la Hacienda	0	0
			Resultado por Posición Monetaria	0	0
			Resultado por Tenencia de Activos no Monetarios	0	0

Bajo protesta de decir verdad declaramos que los Estados Financieros y sus Notas son razonablemente correctos y responsables del emisor

LIC. BERNARDO SIERRA GÓMEZ
 COMISIÓNADO PRESIDENTE

C.P. RAMÓN FRANCISCO LOZANO ALVARADO
 DIRECTOR DE ADMINISTRACIÓN Y FINANZAS

LA NUEVA INDEPENDENCIA



www.ni.gob.mx

Comisión de Transparencia y Acceso a la Información del Estado de Nuevo León (CTAINL)

Informe Anual 2017



Cuenta Pública 2017
Estado Analítico del Activo
Del 1 de Enero al 31 de Diciembre de 2017
(Pesos)

COMISIÓN DE TRANSPARENCIA Y ACCESO A LA INFORMACIÓN DEL ESTADO DE NUEVO LEÓN

Ente Público:

Concepto	Saldo Inicial 1	Cargos del Periodo 2	Abonos del Periodo 3	Saldo Final 4=(1+2-3)	Variación del Periodo (4-1)
ACTIVO					
Activo Circulante	12,320,404	186,442,745	188,537,808	10,225,341	-2,095,063
Efectivo y Equivalentes	9,286,728	93,228,472	95,843,434	6,673,767	-2,614,962
Derechos a Recibir Efectivo o Equivalentes	3,025,701	91,907,082	91,646,783	3,290,000	260,299
Derechos a Recibir Bienes o Servicios	1,975	1,307,191	1,047,591	261,574	259,599
Inventarios	0	0	0	0	0
Almacenes	0	0	0	0	0
Estimación por Pérdida o Deterioro de Activos Circulantes	0	0	0	0	0
Otros Activos Circulantes	0	0	0	0	0
Activo No Circulante	2,628,815	1,327,220	1,367,942	2,566,092	-40,723
Inversiones Financieras a Largo Plazo	0	0	0	0	0
Derechos a Recibir Efectivo o Equivalentes a Largo Plazo	0	0	0	0	0
Bienes Inmuebles, Infraestructura y Construcciones en Proceso	0	0	0	0	0
Bienes Muebles	5,314,341	1,051,071	489,811	5,875,601	561,259
Activos Intangibles	635,794	60,408	32,660	663,541	27,748
Depreciación, Deterioro y Amortización Acumulada de Bienes	-3,321,320	215,742	845,471	-3,951,050	-629,730
Activos Diferidos	0	0	0	0	0
Estimación por Pérdida o Deterioro de Activos no Circulantes	0	0	0	0	0
Otros Activos no Circulantes	0	0	0	0	0
TOTAL DEL ACTIVO	14,949,219	187,769,965	189,905,751	12,813,433	-2,135,786

Bajo protesta de decir verdad declaramos que los Estados Financieros y sus Notas son razonablemente correctos y responsabilidad del emisor

LIC. BERNARDO SIERRA GÓMEZ
COMISIONADO PRESIDENTE

C.P. RAMÓN FRANCISCO LOZANO ALVARADO
DIRECTOR DE ADMINISTRACIÓN Y FINANZAS



LA NUEVA INDEPENDENCIA
www.ni.gob.mx

Comisión de Transparencia y Acceso a la Información del Estado de Nuevo León (CTAINL)

Informe Anual 2017





Cuenta Pública 2017
Estado Analítico de la Deuda y Otros Pasivos
Del 1 de Enero al 31 de Diciembre de 2017
(Pesos)

Ente Público: COMISIÓN DE TRANSPARENCIA Y ACCESO A LA INFORMACIÓN DEL ESTADO DE NUEVO LEÓN

Denominación de las Deudas	Moneda de Contratación	Institución o País Acreedor	Saldo Inicial del Periodo	Saldo Final del Periodo
DEUDA PÚBLICA				
Corto Plazo				
Deuda Interna				
Instituciones de Crédito	Peso	México	0	0
Títulos y Valores	Peso	México	0	0
Arrendamientos Financieros	Peso	México	0	0
Deuda Externa				
Organismos Financieros Internacionales	Peso	México	0	0
Deuda Bilateral	Peso	México	0	0
Títulos y Valores	Peso	México	0	0
Arrendamientos Financieros	Peso	México	0	0
Subtotal a Corto Plazo			0	0
Largo Plazo				
Deuda Interna				
Instituciones de Crédito	Peso	México	0	0
Títulos y Valores	Peso	México	0	0
Arrendamientos Financieros	Peso	México	0	0
Deuda Externa				
Organismos Financieros Internacionales	Peso	México	0	0
Deuda Bilateral	Peso	México	0	0
Títulos y Valores	Peso	México	0	0
Arrendamientos Financieros			0	0
Subtotal a Largo Plazo			0	0
Otros Pasivos	Peso	México	4,805,811	6,305,627
Total de Deuda y Otros Pasivos			4,805,811	6,305,627

Bajo protesta de decir verdad declaramos que los Estados Financieros y sus Notas son razonablemente correctos y responsabilidad del emisor


 LIC. BERNARDO SIERRA GÓMEZ
 COMISIONADO PRESIDENTE


 C.P. RAMÓN FRANCISCO LOZANO ALVARADO
 DIRECTOR DE ADMINISTRACIÓN Y FINANZAS

Informe Anual 2017





Cuenta Pública 2017
Estado de Variación en la Hacienda Pública
Del 1 de Enero al 31 de Diciembre de 2017
(pesos)

Ente Público: COMISIÓN DE TRANSPARENCIA Y ACCESO A LA INFORMACIÓN DEL ESTADO DE NUEVO LEÓN

Concepto	Hacienda Pública/Patrimonio Contribuido	Hacienda Pública/Patrimonio Generado de Ejercicios Anteriores	Hacienda Pública/Patrimonio Generado del Ejercicio	Ajustes por Cambios de Valor	TOTAL
Rectificaciones de Resultados de Ejercicios Anteriores		0	0	0	0
Patrimonio Neto Inicial Ajustado del Ejercicio 2016	0	0	0	0	0
Aportaciones	0	0	0	0	0
Donaciones de Capital	0	0	0	0	0
Actualización de la Hacienda Pública/Patrimonio	0	0	0	0	0
Variaciones de la Hacienda Pública/Patrimonio Neto del Ejercicio 2016	0	7,327,781	3,106,343	-290,717	10,143,408
Resultados del Ejercicio (Ahorro/Desahorro)	0	0	3,106,343	0	3,106,343
Resultados de Ejercicios Anteriores	0	7,327,781	0	0	7,327,781
Revalúos	0	0	0	-290,717	-290,717
Reservas	0	0	0	0	0
Hacienda Pública/Patrimonio Neto Final del Ejercicio 2016	0	7,327,781	3,106,343	-290,717	10,143,408
Cambios en la Hacienda Pública/Patrimonio Neto del Ejercicio 2017	0	0	0	0	0
Aportaciones	0	0	0	0	0
Donaciones de Capital	0	0	0	0	0
Actualización de la Hacienda Pública/Patrimonio	0	0	0	0	0
Variaciones de la Hacienda Pública/Patrimonio Neto del Ejercicio 2017	0	3,033,188	-6,668,790	0	-3,635,602
Resultados del Ejercicio (Ahorro/Desahorro)	0	0	-6,668,790	0	-6,668,790
Resultados de Ejercicios Anteriores	0	3,033,188	0	0	3,033,188
Revalúos	0	0	0	0	0
Reservas	0	0	0	0	0
Saldo Neto en la Hacienda Pública / Patrimonio 2017	0	10,360,970	-3,562,447	-290,717	6,507,806

Bajo protesta de decir verdad declaramos que los Estados Financieros y sus Notas son razonablemente correctos y responsabilidad del emisor


LIC. BERNARDO SIERRA GÓMEZ
COMISIONADO PRESIDENTE


C.P. RAMÓN FRANCISCO LOZANO ALVARADO
DIRECTOR DE ADMINISTRACIÓN Y FINANZAS

LA NUEVA INDEPENDENCIA

www.nl.gob.mx



56.11

Informe Anual 2017

Cuenta Pública 2017
Estado de Flujos de Efectivo
Del 1 de Enero al 31 de Diciembre de 2017 y 2016
(Pesos)

COMISIÓN DE TRANSPARENCIA Y ACCESO A LA INFORMACIÓN DEL ESTADO DE NUEVO LEÓN

Concepto	2017	2016	2017	2016
Flujos de Efectivo de las Actividades de Operación				
Origen				
Impuestos	36,000,000	32,306,807	0	0
Cuotas y Aportaciones de Seguridad Social	0	0	0	0
Contribuciones de mejoras	0	0	0	0
Derechos	0	0	0	0
Productos de Tipo Corriente	0	0	581,466	32,044
Aprovechamientos de Tipo Corriente	0	0	0	0
Ingresos por Venta de Bienes y Servicios	0	0	521,048	27,172
Ingresos no comprendidos en las Fracciones de la Ley de Ingresos Causados en Ejercicios Fiscales Anteriores Pendientes de Liquidación o Pago	0	0	60,408	4,872
Participaciones y Aportaciones	0	0	0	0
Transferencias, Asignaciones y Subsidios y Otras Ayudas	35,000,000	32,227,224	-581,466	-32,044
Otros Orígenes de Operación	0	78,653	0	0
Aplicación				
Servicios Personales	37,033,606	28,027,970	0	0
Materiales y Suministros	29,934,951	22,824,731	0	0
Servicios Generales	5,723,842	5,723,731	0	0
Transferencias Internas y Asignaciones al Sector Público	0	4,725,260	0	0
Transferencias al resto del Sector Público	0	0	0	0
Subsidios y Subvenciones	0	0	0	0
Ayudas Sociales	0	0	0	0
Pensiones y Jubilaciones	0	0	0	0
Transferencias a Fideicomisos, Mandatos y Contratos Análogos	0	0	0	0
Transferencias a la Seguridad Social	0	0	0	0
Donativos	0	0	0	0
Transferencias al Exterior	0	0	0	0
Participaciones	0	0	0	0
Aportaciones	0	0	0	0
Convenios	0	0	0	0
Otras Aplicaciones de Operación	550,993	0	0	0
Flujos Netos de Efectivo por Actividades de Operación	-2,033,606	4,218,137	-2,814,982	4,186,093
Flujos de Efectivo de las Actividades de Inversión				
Origen				
Enfiteusamiento Neto	0	0	0	0
Alíeno	0	0	0	0
Edificio	0	0	0	0
Otros Orígenes de Financiamiento	0	0	0	0
Aplicación				
Servicios de la Deuda	0	0	0	0
Interno	0	0	0	0
Externo	0	0	0	0
Otras Aplicaciones de Financiamiento	0	0	0	0
Flujos netos de Efectivo por Actividades de Financiamiento	0	0	0	0
Incremento/Disminución Neta en el Efectivo y Equivalentes al Efectivo	-2,033,606	4,218,137	-2,814,982	4,186,093
Efectivo y Equivalentes al Efectivo al Inicio del Ejercicio				
Efectivo y Equivalentes al Efectivo al final del Ejercicio				
			9,288,728	5,102,638
			6,873,857	9,288,728

Bajo protesta de decir verdad declaramos que los Estados Financieros y sus Notas son razonablemente correctos y responsabilidad del emisor

LIC. BERNARDO SIERRA GÓMEZ
COMISIONADO PRESIDENTE

CAPITÁN FRANCISCO LOZANO ALVARADO
DIRECTOR DE ADMINISTRACIÓN Y FINANZAS

LA NUEVA INDEPENDENCIA



www.ni.gob.mx

Comisión de Transparencia y Acceso a la Información del Estado de Nuevo León (CTAINL)



Informe de Pasivos Contingentes

Se informa que al cierre del ejercicio 2017 se encuentran en proceso dos litigios de demandas laborales en contra de la Comisión de Transparencia y Acceso a la Información del Estado de Nuevo León, las cuales aún no han causado estado.

Comisionado Presidente
Lic. Bernardo Sierra Gómez

Director de Administración y Finanzas
C.P. Ramón Francisco Lozano Alvarado



Comisión de Transparencia y Acceso a la Información del Estado de Nuevo León
 Notas a los Estados Financieros
 Al 31 de Diciembre de 2017
 (Pesos)

A) Notas de Desglose

I) NOTAS AL ESTADO DE SITUACIÓN FINANCIERA

Activo

Efectivo y Equivalentes

Se informa que se cuenta con un saldo en bancos por un importe de \$5,621,975, un saldo en inversión por un monto de \$926,190, así como también se cuentan con depósitos de fondos de terceros en garantía por un monto de \$125,602.

Derechos a recibir Efectivo y Equivalentes y Bienes o Servicios a Recibir

Se informa que se cuenta con un saldo de \$3,290,000 en inversión financiera a corto plazo el cual contempla el pasivo generado por los beneficios de retiro y terminación, y finalmente un saldo de \$261,574 como anticipo de proveedores.

Bienes Muebles, Inmuebles e Intangibles (Pesos)

Los activos se integran de la siguiente manera:

Relación de Bienes Muebles e Inmuebles	A Diciembre 2017	A Diciembre 2016	Variación
Mobiliario y Equipo de Administración	4,183,130	3,821,463	361,667
Mobiliario y Equipo Educativo y Recreativo	78,834	62,626	16,208
Equipo de Transporte	1,571,212	1,426,474	144,738
Maquinaria Otros Equipos y Herramientas	42,425	3,778	38,647
Relación de Activos Intangibles			
Software y Patentes	407,882	407,882	-
Licencias	255,660	227,912	27,748
Depreciación y Amortización	(3,951,050)	(3,321,320)	(629,730)
Totales	2,588,092	2,628,815	(40,723)

La depreciación y amortización cargada a resultados durante el ejercicio 2017 fue de \$588,970.

P



Pasivo

Cuentas por Pagar a Corto Plazo

Se informa que dentro de este pasivo se integran con los saldos servicios personales por pagar a corto plazo de \$496,277, proveedores por \$86,368 y por retenciones y contribuciones por pagar por \$1,452,962.

Fondos y Bienes de tercero en Garantía y/o Administración a Largo Plazo

Se informa que se cuenta con un pasivo para el fondo de ahorro por un monto de \$941,115

Provisiones a Largo Plazo

Se informa que se cuenta con un pasivo de contingencias laborales por un monto de \$3,328,905

II) NOTAS AL ESTADO DE ACTIVIDADES

Ingresos de Gestión

Los Ingresos de gestión del Organismo se integran principalmente por las aportaciones por Transferencias, Asignaciones, Subsidios y Otras ayudas por un monto de \$35,000,000.

Gastos y Otras Pérdidas:

Servicios Personales: El saldo de \$30,431,238 está integrado por todas las erogaciones efectuadas para cubrir los sueldos y demás prestaciones de todos los empleados de esta Comisión; Materiales y Suministros: El saldo de \$880,847 está integrado por todas las erogaciones efectuadas como papelería y útiles, materiales de impresión, gasolina, uniformes y compra de herramientas refacciones y accesorios menores entre otros para el mejor desempeño en las actividades propias de la Comisión; Servicios Generales: El saldo de \$5,937,273 corresponden a erogaciones como arrendamiento de edificio, mantenimiento general, materiales, servicios básicos como agua, energía eléctrica, teléfonos, servicio de limpieza, así como una campaña de publicidad masiva para dar cumplimiento al marco normativo, y difundir la cultura de la transparencia y la legalidad; Estimaciones, Depreciaciones, Deterioros, Obsolescencia y Amortizaciones: El saldo de 600,214 representa la depreciación y amortización del ejercicio principalmente Provisiones: El saldo de \$884,686 representa los cargos a resultados por concepto las provisiones por contingencias laborales correspondientes al ejercicio 2017.

III) NOTAS AL ESTADO DE VARIACIÓN EN LA HACIENDA PÚBLICA

Se informa que la variación corresponde principalmente al resultado de operación por un monto de (\$3,562,447), dentro de Variaciones de la Hacienda Pública/Patrimonio Neto del Ejercicio 2017, cabe señalar que esta variación también se debe al ejercicio del gasto con fuente de financiamiento de resultado de ejercicio anteriores.

IV) NOTAS AL ESTADO DE FLUJOS DE EFECTIVO

Efectivo y equivalentes

1. El análisis de los saldos inicial y final que figuran en la última parte del Estado de Flujo de Efectivo en la cuenta de efectivo y equivalentes es como sigue:

	A Diciembre 2017
Efectivo en Bancos	\$5,621,975
Inversiones temporales (hasta 3 meses)	\$926,190
Fondos con afectación específica	\$0
Depósitos de fondos de terceros y otros	\$125,602
Total de Efectivo y Equivalentes	\$6,673,767

F
BL



- Se informa que durante el periodo se efectuaron adquisiciones de bienes muebles en el rubro de Mobiliario y Equipo de Administración por \$482,401, de Maquinaria Otros Equipos y Herramientas por \$38,647 y de Activos Intangibles por \$60,408 y no se efectuaron adquisiciones de bienes inmuebles.
- Conciliación de los Flujos de Efectivo Netos de las Actividades de Operación y la cuenta de Ahorro/Desahorro antes de Rubros Extraordinarios. A continuación se presenta un ejemplo de la elaboración de la conciliación.

	A Diciembre 2017
Ahorro/Desahorro antes de rubros Extraordinarios	(\$2,088,773)
<i>Movimientos de partidas (o rubros) que no afectan al efectivo.</i>	
Depreciación	\$527,813
Amortización	\$61,157
Incrementos en las provisiones	\$884,686
Incremento en inversiones producido por revaluación	\$0
Ganancia/pérdida en venta de propiedad, planta y equipo	\$0
Incremento en cuentas por cobrar	\$0
Partidas extraordinarias	\$18

V) CONCILIACIÓN ENTRE LOS INGRESOS PRESUPUESTARIOS Y CONTABLES, ASÍ COMO ENTRE LOS EGRESOS PRESUPUESTARIOS Y LOS GASTOS CONTABLES

La conciliación se presentará atendiendo a lo dispuesto por la Acuerdo por el que se emite el formato de conciliación entre los ingresos presupuestarios y contables, así como entre los egresos presupuestarios y los gastos contables.

COMISIÓN DE TRANSPARENCIA Y ACCESO A LA INFORMACIÓN DEL ESTADO DE NUEVO LEÓN Conciliación entre los Ingresos Presupuestarios y Contables Correspondiente del 1 de Enero al 31 de Diciembre de 2017 (Cifras en pesos)		
1. Ingresos Presupuestarios		35,000,000
2. Más ingresos contables no presupuestarios		171,829
Incremento por variación de inventarios	0	
Disminución del exceso de estimaciones por pérdida o deterioro u obsolescencia	0	
Disminución del exceso de provisiones	0	
Otros ingresos y beneficios varios	276	
Otros ingresos contables no presupuestarios	171,553	
3. Menos ingresos presupuestarios no contables		0
Productos de capital	0	
Aprovechamientos capital	0	
Ingresos derivados de financiamientos	0	
Otros Ingresos presupuestarios no contables	0	
4. Ingresos Contables (4 = 1 + 2 - 3)		35,171,829

BR

Informe Anual 2017



COMISIÓN DE TRANSPARENCIA Y ACCESO A LA INFORMACIÓN DEL ESTADO DE NUEVO LEÓN		
Conciliación entre los Egresos Presupuestarios y los Gastos Contables		
Correspondiente del 1 de Enero al 31 de Diciembre de 2017		
1. Total de egresos (presupuestarios)		37,830,814
2. Menos egresos presupuestarios no contables		581,456
Mobiliario y equipo de administración	482,401	
Mobiliario y equipo educacional y recreativo	0	
Equipo e instrumental médico y de laboratorio	0	
Vehículos y equipo de transporte	0	
Equipo de defensa y seguridad	0	
Maquinaria, otros equipos y herramientas	38,647	
Activos biológicos	0	
Bienes inmuebles	0	
Activos intangibles	60,408	
Obra pública en bienes propios	0	
Acciones y participaciones de capital	0	
Compra de títulos y valores	0	
Inversiones en fideicomisos, mandatos y otros análogos	0	
Provisiones para contingencias y otras erogaciones especiales	0	
Amortización de la deuda pública	0	
Adeudos de ejercicios fiscales anteriores (ADEFAS)	0	
Otros Egresos Presupuestales No Contables	0	
3. Más Gasto Contables No Presupuestales		1,484,918
Estimaciones, depreciaciones, deterioros, obsolescencia y amortizaciones	600,214	
Provisiones	884,686	
Disminución de inventarios	0	
Aumento por insuficiencia de estimaciones por pérdida o deterioro u obsolescencia	0	
Aumento por insuficiencia de provisiones	0	
Otros Gastos	18	
Otros Gastos Contables No Presupuestales	0	
4. Total de Gasto Contable (4 = 1 - 2 + 3)		38,734,276

b) NOTAS DE MEMORIA (CUENTAS DE ORDEN)

Se informa que no existen notas de memoria para este apartado

c) NOTAS DE GESTIÓN ADMINISTRATIVA

Introducción

Los Estados Financieros del Organismo, provee de información financiera a los principales usuarios de la misma, al Congreso y a los ciudadanos.

El objetivo del presente documento es la revelación del contexto y de los aspectos económicos-financieros más relevantes que influyeron en las decisiones del período, y que deberán ser considerados en la elaboración de los estados financieros para la mayor comprensión de los mismos y sus particularidades.



De esta manera, se informa y explica la respuesta del gobierno a las condiciones relacionadas con la información financiera de cada período de gestión; además, de exponer aquellas políticas que podrían afectar la toma de decisiones en períodos posteriores.

Panorama Económico y Financiero

La información presentada corresponde al ejercicio 2017.

El régimen jurídico que aplica al Organismo es el siguiente:

Constitución Política de los Estados Unidos Mexicanos
Constitución Política del Estado Libre y Soberano de Nuevo León

Leyes:

Ley de Transparencia y Acceso a la Información Pública del Estado de Nuevo León
Ley de Responsabilidades para Servidores Públicos del Estado y Municipios de Nuevo León
Ley de Fiscalización Superior del Estado de Nuevo León
Ley de Egresos del Estado de Nuevo León
Ley de Adquisiciones, Arrendamiento y Contratación de Servicios para el Estado de Nuevo León
Ley de Ingresos del Estado de Nuevo León
Ley de Remuneraciones de los Servidores Públicos del Estado de Nuevo León
Ley que Regula las Características, Uso y Difusión del Escudo del Estado de Nuevo León
Ley de Justicia Administrativa del Estado de Nuevo León
Ley General del Contabilidad Gubernamental
Código Penal para el Estado de Nuevo León
Código de Procedimientos Civiles para el Estado de Nuevo León
Código Civil para el Estado de Nuevo León
Ley de Hacienda del Estado de Nuevo León

Decretos:

Decreto de creación de CTAINL No.305
Decreto de Designación de Comisionados integrantes de CTAINL No.365

Reglamentos:

Reglamento Interior de la Comisión de Transparencia y Acceso a la Información del Estado de Nuevo León
Reglamento del Consejo Nacional del Sistema Nacional de Transparencia, Acceso a la Información Pública y Protección de Datos Personales.

El Organismo tiene entre otras las obligaciones fiscales contenidas en la Ley del Impuesto sobre la Renta y tributa en el Régimen de las Personas Morales con Fines No Lucrativos con las siguientes obligaciones:

Retener y enterar el impuesto y exigir la documentación que reúna los requisitos fiscales, cuando hagan pagos a terceros y estén obligados a ello en términos de Ley, así como llevar contabilidad y conservarla de conformidad con el Código Fiscal de la Federación y su Reglamento.

AD
BR



Se entera el 3% de impuesto sobre nominas al cual está sujeto de acuerdo a la Ley de Hacienda del Estado de Nuevo León.

La estructura organizacional básica es la siguiente:

Estructura Orgánica

1. Pleno.
2. Comisionados.
 - 2.1. Comisionado Presidente.
 - 2.2. Comisionados Vocales.
3. Jefe de Comunicación Social.
4. Jefe de la Unidad de Transparencia y Archivo.
5. Secretaría Ejecutiva.
6. Secretaría Técnica.
7. Dirección del Servicio Profesional de Carrera
8. Contraloría Interna.

Cabe mencionar que en Sesión de Pleno de fecha 02 de Junio del 2017 se aprobó el uso de remanentes de ejercicios anteriores, dando como resultando una ampliación al presupuesto por un monto de \$6,164,282.00

De lo anterior se informa que se llevo a cabo la ampliación del presupuesto de egresos por dicho importe, sin embargo cabe aclarar que debido a que se trata de remanentes de ejercicios anteriores, en lo que se refiere a los ingresos presupuestales no se realizó registro alguno debido a que ya fueron registrados dichos ingresos en ejercicios pasados y dichos recursos forma parte del efectivo y equivalentes dentro del activo circulante del Estado de Situación Financiera, por otra parte al 31 de diciembre del 2017 fue aplicado efectivamente \$5,161,176 el cual fue utilizado como fuente de financiamiento de gasto.

Bases de Preparación de los Estados Financieros

Los estados financieros del ejercicio 2017, que se acompañan, cumplen las disposiciones establecidas por el Consejo Nacional de Armonización Contable (CONAC) conforme a lo dispuesto por el Manual de Contabilidad Gubernamental, para mostrar una presentación razonable de la situación financiera de la Institución.

La normatividad aplicada es la siguiente:

- Ley General de Contabilidad Gubernamental.
- Normas emitidas por el Consejo Nacional de Armonización Contable.
- Marco Conceptual de Contabilidad Gubernamental.
- Manual de Contabilidad Gubernamental.
- Manual Único de Contabilidad Gubernamental para las Dependencias y Entidades Públicas del Gobierno.
- Principales Reglas de Registro y Valoración del Patrimonio (Elementos Generales).
- Reglas Específicas del Registro y Valoración del Patrimonio.

F
al



Postulados básicos aplicados por el Organismo:

1. Sustancia económica.
2. Entes públicos.
3. Existencia permanente.
4. Revelación suficiente.
5. Importancia relativa.
6. Registro e integración presupuestaria.
7. Consolidación de la información financiera.
8. Devengo contable.
9. Valuación.
10. Dualidad económica.
11. Consistencia.

Políticas de Contabilidad Significativas

Se informará sobre:

- a) Actualización: se informará del método utilizado para la actualización del valor de los activos, pasivos y Hacienda Pública y/o patrimonio es base factores derivados del INPC hasta el 31 de diciembre del 2007, sin embargo a partir del 01 de Enero del 2008 al no presentarse un entorno inflacionario superior al 26% del los últimos tres ejercicios se suspendió el reconocimiento de los efectos de la inflación en la información financiera.
- d) El Sistema Contable es Sistema de Automatizado de Administración y Contabilidad Gubernamental SAACG.NET de INDETEC.
- e) Beneficios a empleados: se cuenta con cálculo de la reserva actuarial, en los siguientes rubros:
Prima de antigüedad e Indemnización legal \$3,328,905.
- h) No se efectuaron cambios en políticas contables ni corrección de errores.
- j) No se realizaron depuraciones y cancelaciones de saldos significativas.
- i) Se informa que actualmente se sigue llevando a cabo análisis y correcciones en el rubro de activos fijos, así como también se llevo a cabo una donación de bienes fuera de uso y está en proceso la baja de los bienes que aplique en su caso.

Eventos Posteriores al Cierre

Se informa así mismo que no existen efectos en los estados financieros de hechos ocurridos en el período posterior al que informa.

Partes Relacionadas

Se informa que no que no existen partes relacionadas que pudieran ejercer influencia significativa sobre la toma de decisiones financieras y operativas.

Estas notas forman parte integrante de los Estados Financieros, Declaramos que los Estados Financieros y sus notas son razonablemente correctos y responsabilidad del emisor.

Handwritten signatures in blue ink.



Información Presupuestaria

F
Bl

Informe Anual 2017



Cuenta Pública 2017
COMISION DE TRANSPARENCIA Y ACCESO A LA INFORMACION DEL ESTADO DE NUEVO LEON
Estado Analítico de Ingresos
Del 1 de Enero al 31 de Diciembre de 2017

Rubro de Ingresos	Ingreso					Diferencia (6= 5 - 1)
	Estimado	Ampliaciones y Reducciones	Modificado	Devengado	Recaudado	
	(1)	(2)	(3= 1 + 2)	(4)	(5)	
Impuestos			0			0
Cuotas y Aportaciones de Seguridad Social	0	0	0	0	0	0
Contribuciones de Mejoras	0	0	0	0	0	0
Derechos	0	0	0	0	0	0
Productos	0	0	0	0	0	0
Corriente	0	0	0	0	0	0
Capital	0	0	0	0	0	0
Aprovechamientos	0	0	0	0	0	0
Corriente	0	0	0	0	0	0
Capital	0	0	0	0	0	0
Ingresos por Ventas de Bienes y Servicios	0	0	0	0	0	0
Participaciones y Aportaciones	0	0	0	0	0	0
Transferencias, Asignaciones, Subsidios y Otras Ayudas	35,000,000	0	35,000,000	35,000,000	35,000,000	0
Ingresos Derivados de Financiamientos	0	0	0	0	0	0
Total	35,000,000	0	35,000,000	35,000,000	35,000,000	0
				Ingresos excedentes¹		0

Estado Analítico de Ingresos Por Fuente de Financiamiento	Ingreso					Diferencia (6= 5 - 1)
	Estimado	Ampliaciones y Reducciones	Modificado	Devengado	Recaudado	
	(1)	(2)	(3= 1 + 2)	(4)	(5)	
Ingresos del Gobierno	35,000,000	0	35,000,000	35,000,000	35,000,000	0
Impuestos			0			0
Contribuciones de Mejoras			0			0
Derechos			0			0
Productos	0	0	0	0	0	0
Corriente	0	0	0	0	0	0
Capital	0	0	0	0	0	0
Aprovechamientos	0	0	0	0	0	0
Corriente	0	0	0	0	0	0
Capital	0	0	0	0	0	0
Participaciones y Aportaciones	0	0	0	0	0	0
Transferencias, Asignaciones, Subsidios y Otras Ayudas	35,000,000	0	35,000,000	35,000,000	35,000,000	0
Ingresos de Organismos y Empresas	0	0	0	0	0	0
Cuotas y Aportaciones de Seguridad Social			0			0
Ingresos por Ventas de Bienes y Servicios			0			0
Transferencias, Asignaciones, Subsidios y Otras Ayudas			0			0
Ingresos derivados de financiamiento	0	0	0	0	0	0
Ingresos Derivados de Financiamientos	0	0	0	0	0	0
Total	35,000,000	0	35,000,000	35,000,000	35,000,000	0
				Ingresos excedentes¹		0

¹ Los Ingresos excedentes se presenta para efectos de cumplimiento de la Ley General de Contabilidad Gubernamental y el importe reflejado debe ser siempre mayor a cero

Informe Anual 2017



Cuenta Pública 2017
 COMISION DE TRANSPARENCIA Y ACCESO A LA INFORMACION DEL ESTADO DE NUEVO LEON
 Estado Analítico del Ejercicio del Presupuesto de Egresos
 Clasificación Administrativa
 Del 1 de Enero al 31 de Diciembre de 2017

Concepto	Egresos					Subejercicio 6 = (3 - 4)
	Aprobado	Ampliaciones/ (Reducciones)	Modificado	Devengado	Pagado	
	1	2	3 = (1 + 2)	4	5	
Sin Ramo/Dependencia	\$35,000,000	\$6,164,282	\$41,164,282	\$37,830,814	\$37,063,969	\$3,333,468
1 administracion	\$35,000,000	\$6,164,282	\$41,164,282	\$37,830,814	\$37,063,969	\$3,333,468
			\$0			\$0
			\$0			\$0
			\$0			\$0
			\$0			\$0
			\$0			\$0
			\$0			\$0
			\$0			\$0
Total del Gasto	\$35,000,000	\$6,164,282	\$41,164,282	\$37,830,814	\$37,063,969	\$3,333,468

Informe Anual 2017



Cuenta Pública 2017
 COMISION DE TRANSPARENCIA Y ACCESO A LA INFORMACION DEL ESTADO DE NUEVO LEON
 Estado Analítico del Ejercicio del Presupuesto de Egresos
 Clasificación por Objeto del Gasto (Capítulo y Concepto)
 Del 1 de Enero al 31 de Diciembre de 2017

Concepto	Egresos					Subejercicio
	Aprobado	Ampliaciones/ (Reducciones)	Modificado	Devengado	Pagado	
	1	2	3 = (1 + 2)	4	6	6 = (3 - 4)
Servicios Personales	30,309,000	1,836,134	32,145,134	30,431,238	29,934,961	1,713,896
Remuneraciones al Personal de Carácter Permanente	19,037,000	2,016,100	21,053,100	20,846,285	20,846,285	206,815
Remuneraciones al Personal de Carácter Transitorio	72,000	13,403	85,403	72,866	72,866	12,537
Remuneraciones Adicionales y Especiales	4,450,000	333,300	4,783,300	4,666,973	4,666,973	116,327
Seguridad Social	4,890,000	-134,471	4,755,529	3,475,757	2,979,480	1,279,771
Otras Prestaciones Sociales y Económicas	1,860,000	-392,198	1,467,802	1,369,356	1,369,356	98,445
Previsiones	0	0	0	0	0	0
Pago de Estímulos a Servidores Públicos	0	0	0	0	0	0
Materiales y Suministros	476,260	610,164	986,404	880,847	823,710	106,667
Materiales de Administración, Emisión de Documentos y Artículos Oficiales	158,500	98,508	257,008	243,732	243,732	13,275
Alimentos y Utensilios	103,000	100,243	203,243	196,236	196,236	7,007
Materias Primas y Materiales de Producción y Comercialización	0	0	0	0	0	0
Materiales y Artículos de Construcción y de Reparación	0	16,325	16,325	16,325	1,466	0
Productos Químicos, Farmacéuticos y de Laboratorio	2,000	0	2,000	1,355	1,355	645
Combustibles, Lubricantes y Aditivos	100,000	50,000	150,000	120,435	120,435	29,565
Vestuario, Blancos, Prendas de Protección y Artículos Deportivos	18,000	2,000	20,000	10,819	10,819	9,181
Materiales y Suministros Para Seguridad	0	0	0	0	0	0
Herramientas, Refacciones y Accesorios Menores	94,750	243,078	337,828	291,945	249,667	45,883
Servicios Generales	3,838,476	3,148,747	6,987,223	6,937,273	6,723,842	1,049,949
Servicios Básicos	475,000	423,183	898,183	774,641	774,641	123,542
Servicios de Arrendamiento	960,000	858,082	1,818,082	1,553,054	1,553,054	263,028
Servicios Profesionales, Científicos, Técnicos y Otros Servicios	523,366	381,746	905,112	583,397	583,397	321,715
Servicios Financieros, Bancarios y Comerciales	105,000	47,721	152,721	114,857	114,857	37,865
Servicios de Instalación, Reparación, Mantenimiento y Conservación	173,000	90,663	263,663	240,884	211,652	22,779
Servicios de Comunicación Social y Publicidad	755,000	900,275	1,655,275	1,642,583	1,642,583	12,692
Servicios de Traslado y Máticos	315,000	73,956	388,956	190,641	190,641	198,315
Servicios Oficiales	1,500	2,750	4,250	4,250	4,250	0
Otros Servicios Generales	530,610	372,370	902,980	832,967	648,768	70,014
Transferencias, Asignaciones, Subsidios y Otras Ayudas	0	0	0	0	0	0
Transferencias Internas y Asignaciones al Sector Público	0	0	0	0	0	0
Transferencias al Resto del Sector Público	0	0	0	0	0	0
Subsidios y Subvenciones	0	0	0	0	0	0
Ayudas Sociales	0	0	0	0	0	0
Pensiones y Jubilaciones	0	0	0	0	0	0
Transferencias a Fideicomisos, Mandatos y Otros Análogos	0	0	0	0	0	0
Transferencias a la Seguridad Social	0	0	0	0	0	0
Donativos	0	0	0	0	0	0
Transferencias al Exterior	0	0	0	0	0	0
Bienes Muebles, Inmuebles e Intangibles	376,274	669,248	1,045,522	681,466	681,466	464,066
Mobiliario y Equipo de Administración	196,999	743,119	940,118	482,401	482,401	457,718
Mobiliario y Equipo Educativo y Recreativo	5,000	0	5,000	0	0	5,000
Equipo e Instrumental Médico y de Laboratorio	0	0	0	0	0	0
Vehículos y Equipo de Transporte	0	0	0	0	0	0
Equipo de Defensa y Seguridad	0	0	0	0	0	0
Maquinaria, Otros Equipos y Herramientas	35,000	4,995	39,995	38,647	38,647	1,348
Activos Biológicos	0	0	0	0	0	0
Bienes Inmuebles	0	0	0	0	0	0
Activos Intangibles	139,275	-78,867	60,408	60,408	60,408	1
Inversión Pública	0	0	0	0	0	0
Obra Pública en Bienes de Dominio Público	0	0	0	0	0	0
Obra Pública en Bienes Propios	0	0	0	0	0	0
Proyectos Productivos y Acciones de Fomento	0	0	0	0	0	0
Inversiones Financieras y Otras Provisiones	0	0	0	0	0	0
Inversiones Para el Fomento de Actividades Productivas	0	0	0	0	0	0
Acciones y Participaciones de Capital	0	0	0	0	0	0
Compra de Títulos y Valores	0	0	0	0	0	0
Concesión de Préstamos	0	0	0	0	0	0
Inversiones en Fideicomisos, Mandatos y Otros Análogos	0	0	0	0	0	0
Otras Inversiones Financieras	0	0	0	0	0	0
Provisiones para Contingencias y Otras Erogaciones Especiales	0	0	0	0	0	0
Participaciones y Aportaciones	0	0	0	0	0	0
Participaciones	0	0	0	0	0	0
Aportaciones	0	0	0	0	0	0
Convenios	0	0	0	0	0	0
Deuda Pública	0	0	0	0	0	0
Amortización de la Deuda Pública	0	0	0	0	0	0
Intereses de la Deuda Pública	0	0	0	0	0	0
Comisiones de la Deuda Pública	0	0	0	0	0	0
Gastos de la Deuda Pública	0	0	0	0	0	0
Costo por Coberturas	0	0	0	0	0	0
Apoyos Financieros	0	0	0	0	0	0
Adeudos de Ejercicios Fiscales Anteriores (Adefas)	0	0	0	0	0	0
Total del Gasto	35,000,000	6,164,282	41,164,282	37,630,814	37,063,969	3,333,468

Agencia
BP



Cuenta Pública 2017
COMISIÓN DE TRANSPARENCIA Y ACCESO A LA INFORMACIÓN DEL ESTADO DE NUEVO LEÓN
 Estado Analítico del Ejercicio del Presupuesto de Egresos
 Clasificación Económica (por Tipo de Gasto)
 Del 1 de Enero al 31 de Diciembre de 2017

Concepto	Egresos					Subejercicio 6 = (3 - 4)
	Aprobado	Ampliaciones/ (Reducciones)	Modificado	Devengado	Pagado	
	1	2	3 = (1 + 2)	4	5	
Gasto Corriente	34,623,726	5,495,034	40,118,760	37,249,358	36,482,513	2,869,402
Gasto de Capital	376,274	669,248	1,045,522	581,456	581,456	464,066
Amortización de la Deuda y Disminución de Pasivos	0	0	0	0	0	0
Pensiones y Jubilaciones	0	0	0	0	0	0
Participaciones	0	0	0	0	0	0
Total del Gasto	35,000,000	6,164,282	41,164,282	37,830,814	37,063,969	3,333,468

Informe Anual 2017



Cuenta Pública 2017
COMISIÓN DE TRANSPARENCIA Y ACCESO A LA INFORMACIÓN DEL ESTADO DE NUEVO LEÓN
 Estado Analítico del Ejercicio del Presupuesto de Egresos
 Clasificación Funcional (Finalidad y Función)
 Del 1 de Enero al 31 de Diciembre de 2017

Concepto	Egresos					Subejercicio 6 = (3 - 4)
	Aprobado	Ampliaciones/ (Reducciones)	Modificado	Devengado	Pagado	
	1	2	3 = (1 + 2)	4	5	
Gobierno	35,000,000	6,164,282	41,164,282	37,830,814	37,063,969	3,333,468
Legislación			0			0
Justicia			0			0
Coordinación de la Política de Gobierno			0			0
Relaciones Exteriores			0			0
Asuntos Financieros y Hacendarios			0			0
Seguridad Nacional			0			0
Asuntos de Orden Público y de Seguridad Interior			0			0
Otros Servicios Generales	35,000,000	6,164,282	41,164,282	37,830,814	37,063,969	3,333,468
Desarrollo Social	0	0	0	0	0	0
Protección Ambiental			0			0
Vivienda y Servicios a la Comunidad			0			0
Salud			0			0
Recreación, Cultura y Otras Manifestaciones Sociales			0			0
Educación			0			0
Protección Social			0			0
Otros Asuntos Sociales			0			0
Desarrollo Económico	0	0	0	0	0	0
Asuntos Económicos, Comerciales y Laborales en General			0			0
Agropecuaria, Silvicultura, Pesca y Caza			0			0
Combustibles y Energía			0			0
Minería, Manufacturas y Construcción			0			0
Transporte			0			0
Comunicaciones			0			0
Turismo			0			0
Ciencia, Tecnología e Innovación			0			0
Otras Industrias y Otros Asuntos Económicos			0			0
Otras no Clasificadas en Funciones Anteriores	0	0	0	0	0	0
Transacciones de la Deuda Pública / Costo Financiero de la Deuda			0			0
Transferencias, Participaciones y Aportaciones entre Diferentes Niveles y Ordenes de Gobierno			0			0
Saneamiento del Sistema Financiero			0			0
Adeudos de Ejercicios Fiscales Anteriores			0			0
Total del Gasto	35,000,000	6,164,282	41,164,282	37,830,814	37,063,969	3,333,468



Cuenta Pública 2017
COMISIÓN DE TRANSPARENCIA Y ACCESO A LA INFORMACIÓN DEL ESTADO DE NUEVO LEÓN
Endeudamiento Neto
Del 1 de Enero al 31 de Diciembre de 2017

Identificación de Crédito o Instrumento	Contratación/Colocación	Amortización	Endeudamiento Neto
	A	B	C = A - B
Creditos Bancarios			
			0
			0
			0
			0
			0
			0
			0
			0
			0
			0
			0
			0
Total Créditos Bancarios	0	0	0
Otros Instrumentos de Deuda			
			0
			0
			0
			0
			0
			0
			0
			0
			0
			0
			0
Total Otros Instrumentos de Deuda	0	0	0
TOTAL	0	0	0

No Aplica



Cuenta Pública 2017
 COMISIÓN DE TRANSPARENCIA Y ACCESO A LA INFORMACIÓN DEL ESTADO DE NUEVO LEÓN
 Intereses de la Deuda
 Del 1 de Enero al 31 de Diciembre de 2017

Identificación de Crédito o Instrumento	Devengado	Pagado
Créditos Bancarios		
Total de intereses de Créditos Bancarios	0	0
Otros Instrumentos de Deuda		
Total de intereses de Otros Instrumentos de Deuda	0	0
TOTAL	0	0

No Aplica



Cuenta Pública 2017
COMISIÓN DE TRANSPARENCIA Y ACCESO A LA INFORMACIÓN DEL ESTADO DE NUEVO LEÓN
 Indicadores de Postura Fiscal
 Del 1 de Enero al 31 de Diciembre de 2017

Concepto	Estimado	Devengado	Pagado ³
I. Ingresos Presupuestarios (I=1+2)	35,000,000	35,000,000	35,000,000
1. Ingresos del Gobierno de la Entidad Federativa ¹	35,000,000	35,000,000	35,000,000
2. Ingresos del Sector Paraestatal ¹	0	0	0
II. Egresos Presupuestarios (II=3+4)	35,000,000	37,830,814	37,063,969
3. Egresos del Gobierno de la Entidad Federativa ²	35,000,000	37,830,814	37,063,969
4. Egresos del Sector Paraestatal ²	0	0	0
III. Balance Presupuestario (Superávit o Déficit) (III = I - II)	0	-2,830,814	-2,063,969

Concepto	Estimado	Devengado	Pagado ³
III. Balance presupuestario (Superávit o Déficit)	0	-2,830,814	-2,063,969
IV. Intereses, Comisiones y Gastos de la Deuda	0	0	0
V. Balance Primario (Superávit o Déficit) (V= III - IV)	0	-2,830,814	-2,063,969

Concepto	Estimado	Devengado	Pagado ³
A. Financiamiento	0	0	0
B. Amortización de la deuda	0	0	0
C. Endeudamiento ó desendeudamiento (C = A - B)	0	0	0

1. Los Ingresos que se presentan son los ingresos presupuestarios totales sin incluir los ingresos por financiamientos. Los Ingresos del Gobierno de la Entidad Federativa corresponden a los del Poder Ejecutivo, Legislativo Judicial y Autónomos

2. Los egresos que se presentan son los egresos presupuestarios totales sin incluir los egresos por amortización. Los egresos del Gobierno de la Entidad Federativa corresponden a los del Poder Ejecutivo, Legislativo, Judicial y Órganos Autónomos

3. Para Ingresos se reportan los ingresos recaudados; para egresos se reportan los egresos pagados



Información Programática

Handwritten signature

LA NUEVA INDEPENDENCIA

www.nl.gob.mx



56.30

Informe Anual 2017



Cuenta Pública 2017
 COMISIÓN DE TRANSPARENCIA Y ACCESO A LA INFORMACIÓN DEL ESTADO DE NUEVO LEÓN
 Gasto por Categoría Programática
 Del 1 de Enero al 31 de Diciembre de 2017

Concepto	Egresos					Subejercicio 6 = (3 + 4)
	Aprobado	Ampliaciones/ (Reducciones)	Modificado	Devengado	Pagado	
	1	2	3 = (1 + 2)	4	5	
Programas	35,000,000	6,164,282	41,164,282	37,830,814	37,063,969	3,333,468
Subsidios: Sector Social y Privado o Entidades Federativas y Municipios	0	0	0	0	0	0
Sujetos a Reglas de Operación	0	0	0	0	0	0
Otros Subsidios	0	0	0	0	0	0
Desempeño de las Funciones	35,000,000	6,164,282	41,164,282	37,830,814	37,063,969	3,333,468
Prestación de Servicios Públicos	35,000,000	6,164,282	41,164,282	37,830,814	37,063,969	3,333,468
Provisión de Bienes Públicos	0	0	0	0	0	0
Planeación, seguimiento y evaluación de políticas públicas	0	0	0	0	0	0
Promoción y fomento	0	0	0	0	0	0
Regulación y supervisión	0	0	0	0	0	0
Funciones de las Fuerzas Armadas (Únicamente Gobierno Federal)	0	0	0	0	0	0
Específicos	0	0	0	0	0	0
Proyectos de inversión	0	0	0	0	0	0
Administrativos y de Apoyo	0	0	0	0	0	0
Apoyo al proceso presupuestario y para mejorar la eficiencia institucional	0	0	0	0	0	0
Apoyo a la función pública y al mejoramiento de la gestión	0	0	0	0	0	0
Operaciones ajenas	0	0	0	0	0	0
Compromisos	0	0	0	0	0	0
Obligaciones de cumplimiento de resolución jurisdiccional	0	0	0	0	0	0
Desastres Naturales	0	0	0	0	0	0
Obligaciones	0	0	0	0	0	0
Pensiones y jubilaciones	0	0	0	0	0	0
Aportaciones a la seguridad social	0	0	0	0	0	0
Aportaciones a fondos de estabilización	0	0	0	0	0	0
Aportaciones a fondos de inversión y reestructura de pensiones	0	0	0	0	0	0
Programas de Gasto Federalizado (Gobierno Federal)	0	0	0	0	0	0
Gasto Federalizado	0	0	0	0	0	0
Participaciones a entidades federativas y municipios	0	0	0	0	0	0
Costo financiero, deuda o apoyos a deudores y ahorradores de la banca	0	0	0	0	0	0
Adeudos de ejercicios fiscales anteriores	0	0	0	0	0	0
Total del Gasto	35,000,000	6,164,282	41,164,282	37,830,814	37,063,969	3,333,468



Programas y Proyectos de Inversión

En la Planeación Estratégica de la Comisión de Transparencia y Acceso del Estado de Nuevo León (CTAINL) se establecen cuatro objetivos estratégicos, los cuales son:

Objetivo estratégico número uno: Desarrollo y operación de excelencia en la CTAINL.

Objetivo estratégico número dos: Capacitación, promoción y difusión de la cultura de la transparencia en materias de la CTAINL.

Objetivo estratégico número tres: Líder nacional e internacional en transparencia en materias de la CTAINL, posicionado ante diferentes públicos.

Objetivo estratégico número cuatro: Investigación desarrollo e innovación de conocimiento en materias de la CTAINL.

Generalidades del programa

En México existen 32 órganos garantes en materia de transparencia, acceso a la información pública y protección de datos personales de conformidad a lo establecido en la Ley General de Transparencia y Acceso a la Información Pública.

La Comisión de Transparencia y Acceso a la Información del Estado de Nuevo León, es el órgano constitucionalmente autónomo encargado de garantizar que los sujetos obligados cumplan la Ley de Transparencia y Acceso a la Información Pública del Estado de Nuevo León; además de que cualquier persona (mexicana o extranjera, sin necesidad de poseer la calidad de ciudadano) pueda solicitar y recibir información pública de Nuevo León, así como la protección de sus datos personales.

En este tenor, se cuentan con dos cimientos en los que se centra la operación del programa presupuestal de Transparencia:

Primero, la Comisión de Transparencia y Acceso a la Información del Estado de Nuevo León es por sí un sujeto obligado de la citada Ley de Transparencia, por tanto, debe rendir cuentas sobre el quehacer diario del servicio público dispuesto en la Constitución o la Ley, por tanto, debe garantizar los derechos de acceso a la información y la protección de los datos personales.

Segundo, la Comisión de Transparencia puede catalogar sus acciones en atención a 4 grandes funciones sustantivas, las cuales son: a) Promoción y difusión de los dos derechos de acceso a la información y la protección de los datos personales, b) resolución de controversias, surge a raíz de que alguna autoridad niega o limita el acceso a la información, c) funciones de supervisión, la Comisión de Transparencia vigila que cualquier autoridad, y en su caso personas físicas o morales que reciban recursos públicos, cumplan – en materia de transparencia y acceso a la información– con las disposiciones consideradas en las legislaciones correspondientes y d) funciones de regulación al emitir criterios para la publicación y entrega de la información.

F 31



Beneficiados

La población del Estado de Nuevo León

Identificación de la problemática

El Índice Nacional de los Órganos Garantes del Derecho de Acceso a la Información (ODGAI) es un estudio que considera 4 categorías en la metodología de evaluación, los cuales son: Transparencia y Rendición de Cuentas de los Organismos Garantes; Promoción del Acceso a la Información, Resolución de Controversias; y Marco Normativo. Por motivos prácticos, solo se tomarán en cuenta las categorías y áreas de oportunidad que puedan ser resueltas por la CTAINL, por lo que –como es competencia del Poder Legislativo- la categoría de Marco Normativo será obviada.

En el primer rubro, Transparencia y Rendición de Cuentas de los Organismos Garantes, Nuevo León se encuentra por debajo de los 50 puntos -10 por debajo del promedio nacional (60pts)-. Al respecto, los elementos más débiles están relacionados con la asignación y ejercicio presupuestario y la publicidad de la actuación de los titulares del Organismo Garante. Otro detractor es la no disponibilidad de los informes, pues Nuevo León, en 2015, no entregó un informe anual de labores por no haber contado con pleno al no designar el H. Congreso del Estado la totalidad de sus integrantes. Finalmente, el ODGAI neleonés no cuenta con mecanismos de evaluación externa de los programas, además de que no hubo procesos de auditoría consecutivos en los 3 años que comprende el estudio (2013, 2014 y 2015).

En el segundo rubro, Promoción del Acceso a la Información, el estado obtuvo menos de 10 puntos en la promoción de este derecho. Las problemáticas fueron que: 3 años consecutivos (2013, 2014 y 2015) donde la asignación del presupuesto destinado únicamente a actividades de promoción del DAI se encontró por debajo del promedio nacional. Por otro lado, aunque sí se obtuvo una buena evaluación en la promoción y capacitación a otros servidores públicos, los proyectos específicamente dirigidos a población en situación de vulnerabilidad fueron escasos. Una de las principales quejas fue también que Nuevo León, no considera mecanismo de asistencia para grupos en situación de vulnerabilidad para la realización de solicitudes de información.

Finalmente, en el tercer rubro, “Resolución de Controversias”, aunque Nuevo León tiene calificación positiva en el proceso de seguimiento a las resoluciones, verificación de entrega y calidad de la información, en el estudio se observa que existe una proporción mayor de resoluciones que confirman las respuestas de los sujetos obligados que de resoluciones a favor de las personas que solicitan información, un gran detractor en la accesibilidad y respuesta a solicitudes de la población en general. Además, existe un rezago importante en expedientes, en los cuales no se han emitido resolución mismo que se genero al no contar con un pleno por más de siete meses.

Una confirmación de la necesidad de elaborar mejores proyectos y asignar los recursos necesarios para que el Estado pueda posicionarse de nuevo entre las entidades federativas más transparentes y eficientes en el cumplimiento del derecho de acceso a la información



Causas

En materia de gestión documental

- Es necesaria la planificación, implementación y evaluación de un sistema de gestión de la documentación administrativa y de archivos de trámite, concentración e históricos, así como conservar, preservar, organizar, describir y hacer accesible todos los fondos documentales, administrativos e históricos, del Órgano Garante.
- El archivo debe mantener una posición de centralidad entre las distintas áreas administrativas. El archivo es una unidad que ofrece su servicio a todas las áreas y se condiciona a la relación con estas. Por lo tanto es importante que se tenga la posibilidad de actuar de forma general y central pues de otra manera puede perder su efectividad.
- Es necesario la definición de los documentos y fondos. Utilizar las técnicas y sistemas que considere oportunos para la organización de la documentación. Sería importante tomar en cuenta la gestión documental como un sistema para el control del proceso de documentación desde el momento en que se generan o reciben hasta su uso o destino final.
- Se requiere un sistema de gestión de documentos eficaz a través de un cuadro de clasificación –a partir de las funciones y actividades del Órgano– y del control de su utilización y recuperación, desde que se reciben o se generan hasta su conservación definitiva o eliminación.
- Se requiere un sistema de clasificación adecuado que puede plasmarse en una estructura jerárquica y lógica, es decir, un cuadro de clasificación que muestre las relaciones conceptuales entre los documentos y permita la identificación de una serie.
- Es necesario establecer un procedimiento de transferencias de documentación desde las áreas administrativas con un calendario definido.

En materia de Evaluaciones y Mecanismos de Rendición de Cuentas Horizontales

- Es conveniente la implementación de consultorías externas para evaluación de las actividades realizadas, el impacto esperado y la gestión de los recursos financieros.

En materia de Presupuesto

- Asegurar la autonomía presupuestaria y de gestión, con recursos económicos suficientes para la operación de los órganos de transparencia, y tomando en consideración las capacidades presupuestales de las entidades federativas, la asignación presupuestal anual per cápita debe ser cuando menos de 12 pesos (Nuevo León actualmente recibe poco menos de 7 pesos per cápita).

En materia de quejas

- Se necesita un buzón electrónico y dentro de las instalaciones del órgano de quejas.
- Es necesario definir un proceso de atención a quejas y hacerlo público de manera accesible y directa en el Portal de Internet.

F
Bl



- Una vez que se cuente con el proceso de atención a quejas, es necesario publicar las quejas que se han presentado en contra de los funcionarios públicos del órgano garante, las causas que motivaron las quejas, el seguimiento que se la ha dado a las mismas y el motivo de conclusión.

En materia del proceso de acceso a la información

- Otorgar estadísticas en datos abiertos.
- Emplear el uso de un lenguaje claro en las respuestas.
- Elaborar y publicar un manual de atención en las solicitudes de información en el que se especifique:
 - a. El tiempo para solicitar la aclaración y el tiempo de respuesta del solicitante.
 - b. El tiempo para orientar solicitudes a otros órganos.
 - c. El tiempo para dar respuesta a solicitudes cuya información se encuentre publicada en la página de internet.
 - d. El tiempo para poner a disposición información en las oficinas del órgano y el tiempo para acudir a sus oficinas.
 - e. El flujo de información entre áreas administrativas, comité de información y unidad de enlace.
 - f. El costo de reproducción por modalidad de entrega
 - g. El costo de envío.

En materia de Promoción del Derecho de Acceso a la Información

- Llevar a cabo capacitaciones periódicas a cada uno de los sujetos obligados.
- Contar con una base de datos de capacitaciones actualizada y desagregada con los documentos que las sustenten.
- Desarrollar proyectos enfocados en la promoción del derecho de acceso a la información entre grupos en situación de vulnerabilidad.
- Contar con mecanismos de asistencia para el ejercicio de acceso a la información para población en situación de vulnerabilidad.
- Contar con instrumentos de promoción en lengua indígena en los estados en los que exista población bilingüe.
- Elaborar evaluaciones de impacto de los programas de promoción del derecho de acceso a la información y publicar estos indicadores.

Criterios para la resolución de controversias

Desarrollar y publicar en un documento los criterios de interpretación de la ley a partir de la resolución de los recursos de revisión.

Efectos

- Complica, o en algunos casos imposibilita el derecho de acceso a la información.
- Alta inversión de horas hombre para la localización de la información al interior de los sujetos obligados.
- No se identifica la Organización de la información gubernamental.
- Fuga de información relevante y que debería formar parte de acervo histórico de las instituciones.



- Falta de elementos para medir objetivamente el impacto esperado y la gestión de los recursos financieros.
- Atraso en la implementación de la normativa general en tema de transparencia, rendición de cuentas, gestión documental y protección de datos personales.
- Generación de falta de confianza de la ciudadanía en sus gobiernos.
- Se propicia el incremento de la brecha que existe entre ciudadanos y gobiernos.
- Confusión de la ciudadanía respecto a la información existente.
- Falta de elementos para que la ciudadanía genere sus propias opiniones en base a datos concretos.

PROGRAMA PRESUPUESTARIO	PRESUPUESTO		AVANCES	
	Autorizado	Modificado	Ejercido	% de Avance
Comisión de Transparencia	\$35,000,000	\$41,164,282	\$37,830,814	91.90 %

Fd



Indicadores de Resultados

INDICADOR	META	ENERO	FEBRERO	MARZO	ABRIL	MAYO	JUNIO	JULIO	AGOSTO	SEPTIEMBRE	OCTUBRE	NOVIEMBRE	DICIEMBRE	TOTAL
Nuevos Convenios	8	0	0	0	0	0	0	0	3	3	0	0	2	8
Número de sesiones de Pleno	46	5	5	5	4	4	5	2	5	4	4	6	3	52
Número de programas de radio para difusión y promoción de la cultura de la transparencia, acceso a la información pública y protección de datos personales	45	3	5	5	3	6	3	3	0	0	1	0	0	29
Número de módulos y eventos de difusión	160	14	31	43	11	41	32	8	21	59	56	32	12	360
Personas impactadas en módulos y eventos de difusión	30,000	2,093	4,610	8,517	1,781	3,451	3,412	2,748	4,562	9,331	8,776	5,273	1,209	55,763
Número de evaluaciones a la información pública de oficio que por Ley tienen que publicar los sujetos obligados en sus portales de internet	12	3	1	1	0	1	0	0	0	0	0	0	1	7
Cursos de capacitación a sujetos obligados	95	7	15	30	23	17	22	4	14	10	10	19	10	181
Pátticas impartidas "programa vabres de la transparencia" y obras de teatro guiñol	95	5	11	17	3	5	0	0	8	12	20	13	12	106
Pátticas sociedad civil	100	4	13	18	5	30	24	5	3	40	33	18	0	193
Porcentaje de solicitudes de información atendidas	100%	100%	100%	100%	100%	100%	100%	100%	100%	100%	100%	100%	100%	100%
Porcentaje de recursos de revisión atendidos (trámite)	100%	100%	100%	100%	100%	100%	100%	100%	100%	100%	100%	100%	100%	100%
Porcentaje de solicitudes de asesoría atendidos (atención a la sociedad)	100%	100%	100%	100%	100%	100%	100%	100%	100%	100%	100%	100%	100%	100%



LA NUEVA INDEPENDENCIA

www.nl.gob.mx

(Firma manuscrita)



Anexos

F 31

LA NUEVA INDEPENDENCIA

www.nl.gob.mx



56.38

Informe Anual 2017



Cuenta Publica 2017		
Relación de Bienes Muebles que Componen el Patrimonio al 31 de Diciembre de 2017		
(Pesos)		
Ente Público: Comisión de Transparencia y Acceso a la Información del Estado de Nuevo León		
Codigo	Descripción del Bien Mueble	Valor en Libros
0001	Cocineta para oficina	30,791.07
0002	Camara de Video y Fotografia	36,084.22
0003	Microfono Inalambrico	10,400.00
0004	Bocina Activa 10300W2	6,220.79
0005	Video Proyector Infocus	33,839.28
0006	Libros	7,379.00
0007	50% Anticipo de Mobiliario y oficina	47,159.33
0008	Juegos Interactivos	12,275.00
0009	Postes para Recepcion	11,000.00
0010	Sillas Cromadas	15,717.00
0011	Persiana Parte de Frente	29,549.43
0012	Camara y Videocamara	16,488.83
0014	tarjeta hibrida de conmutador	4,774.00
0015	Bases de piso	4,122.00
0016	cocineta para oficina	1,912.50
0017	Fax	2,800.00
0018	Archivero	16,942.90
0019	Trituradoras	4,520.00
0020	Mini- Split	4,200.00
0021	Refrigerator	12,036.53
0022	Microondas	2,153.04
0023	tarjeta para 16 extensiones telefonicas	8,649.70
0024	centro de trabajo	3,912.17
0025	Trituradora	12,300.87
0026	gavetas	28,530.44
0027	Archivero	2,118.60
0028	Archivero-Librero	3,491.50
0029	Tarima para presidium	41,480.00
0030	Enfriador de Agua	2,288.70
0031	Reloj Industrial	6,634.00
0032	Mesa para Presidium	11,750.00
0033	Sillon Ejecutivo	15,300.00
0034	Espacio Inteligente	157,768.55
0035	Gabinete para site	12,481.41
0036	letrero de comision	6,929.00
0037	Mesa de Presidium Maple Natural	11,750.00
0038	9 sillón ejecutivo	15,300.00
0039	librero para sala de juntas	26,250.00
0040	credenza para comisionado	39,263.27
0041	Mueble para Podium	6,500.00
0042	Archivero Vertical	3,267.00
0043	Camara Digital fuji film	3,016.38
0044	Microfono tipo presidencial modelo mx 412	38,000.00
0045	1 consola de 16 canales marca yamaha modelo cd/12	6,750.00
0046	Reproductor de cd marca gemini	3,300.00
0047	locker baño de mujeres	3,321.03

[Firma manuscrita]



Cuenta Publica 2017		
Relación de Bienes Muebles que Componen el Patrimonio al 31 de Diciembre de 2017		
(Pesos)		
Ente Público: Comisión de Transparencia y Acceso a la Información del Estado de Nuevo León		
Codigo	Descripción del Bien Mueble	Valor en Libros
0048	camara profesional cnb	4,326.00
0050	archivero vertical de 4 gavetas	3,879.00
0051	buzon azul ctainl	19,700.00
0052	microndas (panasonic)	1,906.90
0053	tarjeta marca panasonic	7,837.50
0054	patch panel	8,754.90
0055	swich marca cisco	2,651.00
0056	ocho aparatos telefonicos	8,377.60
0057	Sistema de Mensajes en Espera	4,785.00
0058	'4- Librero para Sobrep	17,708.00
0059	Librero para sobrepo	3,570.00
0060	Librero para sobrep	3,950.00
0061	Mesa de Juntas de 4.80	66,530.00
0062	Armando Areas de trabajo	8,633.80
0063	14 sillas para sala de juntas	62,720.00
0064	Sillon Multifuncional	3,341.00
0065	Resespccion contorni 2.20x2	32,350.00
0066	Mini-port negro de energia v	1,750.00
0067	'4 Archiveros vertical contorni	12,768.00
0068	'3 Fliperr Esquinero de .80 x	13,110.00
0069	'4 Sillon de ibarra	23,000.00
0070	chapa con llave	2,100.00
0071	'1 librero para sobreponer de	3,000.00
0072	'4 modelo ejecutivo contorni 1	34,773.20
0073	linea 27000 tela	1,750.00
0074	librero para sobreponer de 5	2,760.00
0075	banca areta 2 p y mesa est	3,850.00
0076	'11 e 23051 tapizado en tela	31,570.00
0077	'2 archiveros economica	5,520.00
0078	credenza	4,801.20
0079	camara fotografica	10,258.16
0080	mueble esquinero sec	7,800.00
0081	'2 Door extreme controller para control de controle	22,600.00
0082	miniprox proximity reader	4,739.16
0083	magnetic lock 600lbs dv	4,313.64
0084	Archivero para area juridico	12,060.00
0085	Refrigerador c/Puerta Metalica 3.7	2,275.22
0086	Minisplit Absolut X 220V	3,577.59
0087	Credenza Recta 1.20 X .70 de 4 Cajones	4,810.20
0088	1 Trituradora Fellowes Shred 74C	6,300.25
0089	1 Maquina de Escribir Brother GX-6750 SP	2,782.56
0090	3 Escritorio de Vidrio Tipo L (Mod: RTA-8015-6AF1L)	10,497.00
0091	1 Camara fotografica sony HD XR V 260	12,599.00
0182	1 Flash Canon 430 EXII	4,974.14
0184	1 Proyector Infocus INII46 DLP WXGA 1280x800 Lumenes	10,950.00
0189	1 Cámara eos rebell T6I más Flash Canon speedlite 660 y mochila	21,120.25

Handwritten signature or initials in blue ink.

Informe Anual 2017



Cuenta Publica 2017		
Relación de Bienes Muebles que Componen el Patrimonio al 31 de Diciembre de 2017		
(Pesos)		
Ente Público: Comisión de Transparencia y Acceso a la Información del Estado de Nuevo León		
Codigo	Descripción del Bien Mueble	Valor en Libros
0190	1 despachador de agua fria y caliente	2,297.41
0191	3 microfones inalambricos shure	21,171.11
0192	1 silla ejecutiva	1,724.00
0193	1 TV Led 43"LG smart full HD 1080	5,861.20
0220	Archivero 4 gavetas negro	4,449.00
0221	Archivero 4 gavetas negro	4,449.00
0222	Archivero 4 gavetas negro	4,449.00
0223	Archivero 4 gavetas negro	4,449.00
0224	Archivero 4 gavetas negro	4,449.00
0225	Archivero 4 gavetas negro	4,449.00
0227	Minisplit Mirage Inverter CMC121N7051701172	9,298.99
0231	Escritorio Modulo Atencion Ciudadano 1	3,967.20
0232	Escritorio Modulo Atencion Ciudadano 2	3,967.20
0233	Mampara Modulo Atencion Ciudadano	3,906.88
0092	Reloj Externo Huella Digital Time Works	23,890.00
0093	Equipo de computo	10.00
0094	4 monitores	4.00
0095	7 Monitores	7.00
0096	2 CPU genéricos	2.00
0097	5 computadoras	5.00
0098	Bateria pila para servidor 12	16,474.00
0100	Impresora hp laser jet p3015 dn	10,535.00
0101	DVR cuatro canales	4,340.26
0102	Camara tipo bala	4,172.86
0103	Monitor de seguridad	3,512.50
0104	Scan Estation 500	28,448.00
0106	Reloj externo huella digital	3,920.00
0107	Laptop-hp-probook 4530 15.6	24,091.55
0108	IPHONE 4	5,629.00
0109	Video-Proyector Boxlight	18,780.16
0110	Minisplit 220V Absolut X	3,643.56
0111	IMAC 21.5 (APPLE)	34,599.00
0112	'45 PC MODELO M83	411,044.56
0113	8 Monitor LV 1911	12,836.18
0114	1 HP Proliant DL380	51,058.56
0115	'3 HP 1TB 6GB SATA	25,114.72
0116	1 HP DL380 GEN8	7,849.24
0117	'1 HP 460W CS GOLD	4,140.80
0118	'1 WINSVRSTD 2012R2 OLP	10,673.78
0119	Motorola XT1032	2,249.00
0120	IPADS	37,596.00
0121	Micrograbadora SONY ICD-TX 50	1,999.00
0122	Microondas electrolum	3,248.55
0123	Minisplit 3 rt 220 v absolut x 36	14,525.52
0124	Refrigerador cocina	12,036.53
0125	Caja fuerte greap security	7,800.00

F
il

Informe Anual 2017



Cuenta Pública 2017		
Relación de Bienes Muebles que Componen el Patrimonio al 31 de Diciembre de 2017		
(Pesos)		
Ente Público: Comisión de Transparencia y Acceso a la Información del Estado de Nuevo León		
Código	Descripción del Bien Mueble	Valor en Libros
0126	Modulares Comisionados	16,985.12
0127	Modulares Directores	25,477.63
0128	Compra de CPU	31,825.00
0129	3 Libreros Comisionados	7,379.00
0131	6 Sillas acojinadas en espuma	4,473.66
0132	1 Credenza 2 puerta y 2 entrepaño	1,089.95
0179	1 Impresora HP LasserJet entreprise 500 m551dn	15,380.15
0180	1 Impresora Lasser color HO laserjet	3,799.00
0181	1 Reloj marca amano modelo 4740 con juego de placas	9,048.00
0186	50 baterias no breaks apc back-up	73,450.00
0187	Circuito Cerrado TV	104,550.00
0189	4 Lap top	38,844.00
0194	1 Impresora de Inyección HP PRO	1,030.00
0197	1 protector infocus para capacitación	13,972.00
0198	1 Impresora de Inyección HP PRO	1,030.00
0199	1 Switch HP 24 Puertos gigabit 1420 24 G	4,165.56
0200	1 pcs Thinkcentre, 1 Monitores LCP Lenovo y 1 Sai Standby APC	11,337.74
0201	1 pcs Thinkcentre, 1 Monitores LCP Lenovo y 1 Sai Standby APC	11,337.74
0202	1 pcs Thinkcentre, 1 Monitores LCP Lenovo y 1 Sai Standby APC	11,337.74
0203	1 pcs Thinkcentre, 1 Monitores LCP Lenovo y 1 Sai Standby APC	11,337.74
0204	1 pcs Thinkcentre, 1 Monitores LCP Lenovo y 1 Sai Standby APC	11,337.74
0205	1 pcs Thinkcentre, 1 Monitores LCP Lenovo y 1 Sai Standby APC	11,337.74
0206	1 pcs Thinkcentre, 1 Monitores LCP Lenovo y 1 Sai Standby APC	11,337.74
0207	1 pcs Thinkcentre, 1 Monitores LCP Lenovo y 1 Sai Standby APC	11,337.74
0208	1 pcs Thinkcentre, 1 Monitores LCP Lenovo y 1 Sai Standby APC	11,337.74
0209	1 pcs Thinkcentre, 1 Monitores LCP Lenovo y 1 Sai Standby APC	11,337.74
0210	1 laptop lenovo Thinkpade	19,220.78
0211	1 laptop lenovo Thinkpade	19,220.78
0212	1 Mac 21.5 Pulgadas con pantalla retina 4k ZORS, mouse y teclado apple	42,213.10
0213	1 Tarjeta Capturadora de video avermedia GC550 Gamer extreme	5,993.66
0219	No Break Servidor	29,348.00
0226	Impresora HP Color Laserjet M452DW	4,870.84
0228	Computadora Lenovo thinkcentre M2700 SMJ05D74S	19,580.80
0229	Computadora Lenovo thinkcentre M2700 SMJ05D74U	19,580.80
0235	Laptop Lenovo Thinkpad 14 pulgadas L460 serie SPF0ND4H0	11,716.00
0236	Laptop Lenovo Thinkpad 14 pulgadas L460 serie SPF0ND4H0	11,716.00
0237	Laptop Lenovo Thinkpad 14 pulgadas L460 serie SPF0ND4H0	11,716.00
0238	Laptop Lenovo Thinkpad 14 pulgadas L460 serie SPF0ND4H0	11,716.00
0243	Consola Multiplexor KVM Net Dir	34,011.20
0244	Laptop Lenovo Thinkpad 14 pulgadas L460 serie PF0ND5XJ	11,716.23
0245	Laptop Lenovo Thinkpad 14 pulgadas L460 serie PF0ND3UT	11,716.23
0246	Laptop Lenovo Thinkpad 14 pulgadas L460 serie PF0ND8R1	11,716.23
0247	Laptop Lenovo Thinkpad 14 pulgadas L460 serie PF0ND8U1	11,716.23
0252	Nas Synology RS816 (servidor datos)	41,557.00
0133	Rack ,cableado de red .	184,163.25
0134	Trabajos de Cancelería.	100,181.27

Handwritten signature



Cuenta Publica 2017		
Relación de Bienes Muebles que Componen el Patrimonio al 31 de Diciembre de 2017		
(Pesos)		
Ente Público: Comisión de Transparencia y Acceso a la Información del Estado de Nuevo León		
Codigo	Descripción del Bien Mueble	Valor en Libros
0135	Anuncio en 3d de caipnl	32,405.00
0136	Cubiculos de trabajo	98,888.64
0137	Remodelación de oficinas área jurídico y película para cubiculos	467,652.74
0138	Alfombra salon de sesiones	26,302.00
0139	Panel para presidium	59,446.92
0140	Letras metálicas exterior	16,950.00
0142	Puertas de madera y aluminio	5,800.00
0143	Muro para aislamiento	5,800.00
0144	Cancel tipo escuadra	26,090.39
0145	21 mts cuadrados de película para cubiculos	5,460.00
0146	Galerías y puertas de aluminio	19,849.19
0175	'1 estacion de trabajo 6 personas	24,509.86
0176	'6 sillas acojinadas en espuma	4,473.66
0177	'1 credenza 2 puerta y 2 entrepaño	1,089.95
0234	Fijo de Aluminio y Puerta Canceleria	30,510.32
0253	Reloj Amano	9,048.00
0254	Sistema de Circuito Cerrado	91,234.00
0158	1 Suburban Blanca 2010	360,000.00
0159	1 Nissan T-Suru Blanco.	126,602.00
0160	1 Nissan T-Suru Nuevo Sandstome	145,991.54
0161	1 TIIDA Sedan Sense 2015	175,420.00
0162	1 Estaqas Nissan.	145,898.59
0163	1 Camioneta Hiace Conmuter	435,300.00
0188	1 tiida sedan sense blanco 2016	182,000.00
0164	Instalación de Exprecc Card	1.00
0165	Reloj Externo Huella Digital	3,920.00
0166	2 Licencias CONTPAQi Nomina	5,877.72
0167	60 Licencias KASPERSKY	15,261.14
0168	1 Licencia Software Adobe Creative Cloud	14,885.12
0169	Selac	398,397.04
0170	Patentes marcas y derechos	5.00
0171	Licencias	44.00
0172	Software Seproi	5,490.00
0173	Software Revista Ele.	3,989.54
0174	Licencia de e Learning	1.00
0178	Licencia para el Sistema de Contabilidad Gubernamental SACG.NET	30,000.00
0183	Licencia firewall fortigate 80c	9,268.40
0185	Licencia windows server 2012	110,993.49
0195	Licencia saacg	5,000.00
0214	1 licencia Project	9,250.14
0215	1 licencia Visio Std	4,093.38
0216	1 licencia Visio Std	4,093.38
0217	1 licencia Home & Bussiness	4,178.22
0218	1 licencia Home & Bussiness	4,178.22
0230	Licencia Minitool Partition	2,824.52
0239	Licencia Office 2016 Home Bussiness 32/64	4,007.80



Cuenta Publica 2017		
Relación de Bienes Muebles que Componen el Patrimonio al 31 de Diciembre de 2017 (Pesos)		
Ente Público: Comisión de Transparencia y Acceso a la Información del Estado de Nuevo León		
Codigo	Descripción del Bien Mueble	Valor en Libros
0240	Licencia Office 2016 Home Bussiness 32/64	4,007.80
0241	Licencia Office 2016 Home Bussiness 32/64	4,007.80
0242	Licencia Office 2016 Home Bussiness 32/64	4,007.80
0248	Licencia Office 2016 Home Bussiness 32/64	3,939.65
0249	Licencia Office 2016 Home Bussiness 32/64	3,939.65
0250	Licencia Office 2016 Home Bussiness 32/64	3,939.65
0251	Licencia Office 2016 Home Bussiness 32/64	3,939.65

Handwritten signature in blue ink.



Cuenta Publica 2017		
Relación de Bienes Inmuebles que Componen el Patrimonio al 31 de Diciembre de 2017 (Pesos)		
Ente Público: Comisión de Transparencia y Acceso a la Información del Estado de Nuevo León		
Código	Descripción del Bien Inmueble	Valor en Libros

[Faint handwritten notes and signatures in blue ink, including a large signature on the right and some illegible text on the left.]



Relación de esquemas bursátiles y de coberturas financieras

Se informa que no se cuenta con esquemas bursátiles ni coberturas financieras.

Comisionado Presidente
Lic. Bernardo Sierra Gómez

Director de Administración y Finanzas
C.P. Ramón Francisco Lozano Alvarado



Ley de Disciplina Financiera

F 21

LA NUEVA INDEPENDENCIA

www.nl.gob.mx



56.47

Informe Anual 2017



CUENTA PÚBLICA 2017 COMISIÓN DE TRANSPARENCIA Y ACCESO A LA INFORMACIÓN DEL ESTADO DE NUEVO LEÓN (a) Estado de Situación Financiera Detallado - LDF Al 31 de diciembre de 2016 y al 31 de Diciembre de 2017 (b) (PESOS)					
Concepto (c)	2017 (d)	31 de diciembre de 2016 (e)	Concepto (c)	2017 (d)	31 de diciembre de 2016 (e)
ACTIVO			PASIVO		
Activo Circulante			Activo Circulante		
a. Efectivo y Equivalentes (a=a1+a2+a3+a4+a5+a6+a7)	6,673,767	9,288,728	a. Cuentas por Pagar a Corto Plazo (a=a1+a2+a3+a4+a5+a6+a7+a8+a9)	2,035,607	1,448,743
a1) Efectivo	0	0	a1) Servicios Personales por Pagar a Corto Plazo	496,277	349,790
a2) Bancos/Tesorería	5,621,975	8,250,395	a2) Proveedores por Pagar a Corto Plazo	86,368	18,088
a3) Bancos/Depositos y Otros	0	0	a3) Contratos por Obras Públicas por Pagar a Corto Plazo	0	0
a4) Inversiones Temporales (Hasta 3 meses)	926,190	912,732	a4) Participaciones y Aportaciones por Pagar a Corto Plazo	0	0
a5) Fondos con Afectación Específica	0	0	a5) Transferencias Obradas por Pagar a Corto Plazo	0	0
a6) Depósitos de Fondos de Terceros en Garantía y/o Administración	125,601	125,601	a6) Intereses, Comisiones y Otros Gastos de la Deuda Pública por Pagar a Corto Plazo	0	0
a7) Otros Efectivos y Equivalentes	0	0	a7) Retenciones y Contribuciones por Pagar a Corto Plazo	1,452,961	1,080,865
b. Derechos a Recibir Efectivo o Equivalentes (b=b1+b2+b3+b4+b5+b6+b7)	3,290,000	3,028,701	a8) Devoluciones de la Ley de Ingresos por Pagar a Corto Plazo	0	0
b1) Inversiones Financieras de Corto Plazo	3,290,000	3,000,000	a9) Otras Cuentas por Pagar a Corto Plazo	0	0
b2) Cuentas por Cobrar a Corto Plazo	0	29,701	b. Documentos por Pagar a Corto Plazo (b=b1+b2+b3)	0	0
b3) Deudores Diversos por Cobrar a Corto Plazo	0	0	b1) Documentos Comerciales por Pagar a Corto Plazo	0	0
b4) Ingresos por Recuperar a Corto Plazo	0	0	b2) Documentos con Contratos por Obras Públicas por Pagar a Corto Plazo	0	0
b5) Deudores por Anticipos de la Tesorería a Corto Plazo	0	0	b3) Otros Documentos por Pagar a Corto Plazo	0	0
b6) Préstamos Obrados a Corto Plazo	0	0	c. Porción a Corto Plazo de la Deuda Pública a Largo Plazo (c=c1+c2)	0	0
b7) Otros Derechos a Recibir Efectivo o Equivalentes a Corto Plazo	0	0	c1) Porción a Corto Plazo de la Deuda Pública	0	0
c. Derechos a Recibir Bienes o Servicios (c=c1+c2+c3+c4+c5)	261,574	1,975	c2) Porción a Corto Plazo de Arrendamiento Financiero	0	0
c1) Anticipo a Proveedores por Adquisición de Bienes y Prestación de Servicios a Corto Plazo	261,574	1,975	d. Títulos y Valores a Corto Plazo	0	0
c2) Anticipo a Proveedores por Adquisición de Bienes Inmuebles y Muebles a Corto Plazo	0	0	e. Pasivos Diferidos a Corto Plazo (e=e1+e2+e3)	0	0
c3) Anticipo a Proveedores por Adquisición de Bienes Intangibles a Corto Plazo	0	0	e1) Ingresos Cobrados por Adelantado a Corto Plazo	0	0
c4) Anticipo a Contratistas por Obras Públicas a Corto Plazo	0	0	e2) Intereses Cobrados por Adelantado a Corto Plazo	0	0
c5) Otros Derechos a Recibir Bienes o Servicios a Corto Plazo	0	0	e3) Otros Pasivos Diferidos a Corto Plazo	0	0
d. Inventarios (d=d1+d2+d3+d4+d5)	0	0	f. Fondos y Bienes de Terceros en Garantía y/o Administración a Corto Plazo (f=f1+f2+f3+f4+f5+f6)	0	0
d1) Inventario de Mercancías para Venta	0	0	f1) Fondos en Garantía a Corto Plazo	0	0
d2) Inventario de Mercancías Terminadas	0	0	f2) Fondos en Administración a Corto Plazo	0	0
d3) Inventario de Mercancías en Proceso de Elaboración	0	0	f3) Fondos Contingentes a Corto Plazo	0	0
d4) Inventario de Materias Primas, Materiales y Suministros para Producción	0	0	f4) Fondos de Fideicomisos, Mandatos y Contratos Análogos a Corto Plazo	0	0
d5) Bienes en Tránsito	0	0	f5) Otros Fondos de Terceros en Garantía y/o Administración a Corto Plazo	0	0
e. Almacenes	0	0	f6) Valores y Bienes en Garantía a Corto Plazo	0	0
f. Estimación por Pérdida o Deterioro de Activos Circulantes (f=f1+f2)	0	0	g. Provisiones a Corto Plazo (g=g1+g2+g3)	0	0
f1) Estimaciones para Cuentas Incobrables por Derechos a Recibir Efectivo o Equivalentes	0	0	g1) Provisión para Demandas y Juicios a Corto Plazo	0	0
f2) Estimación por Deterioro de Inventarios	0	0	g2) Provisión para Contingencias a Corto Plazo	0	0
g. Otros Activos Circulantes (g=g1+g2+g3+g4)	0	0	g3) Otras Provisiones a Corto Plazo	0	0
g1) Valores en Garantía	0	0	h. Otros Pasivos a Corto Plazo (h=h1+h2+h3)	0	0
g2) Bienes en Garantía (excluye depósitos de fondos)	0	0	h1) Ingresos por Clasificar	0	0
g3) Bienes Derivados de Embargos, Decomisos, Aseguramientos y Dación en Pago	0	0	h2) Recaudación por Participar	0	0
g4) Adquisición con Fondos de Terceros	0	0	h3) Otros Pasivos Circulantes	0	0
IA. Total de Activos Circulantes (IA=a+b+c+d+e+f+g)	10,225,341	12,320,404	IA. Total de Pasivos Circulantes (IIA=a+b+c+d+e+f+g+h)	2,035,607	1,448,743
Activo No Circulante			Pasivo No Circulante		
a. Inversiones Financieras a Largo Plazo	0	0	a. Cuentas por Pagar a Largo Plazo	0	0
b. Derechos a Recibir Efectivo o Equivalentes a Largo Plazo	0	0	b. Documentos por Pagar a Largo Plazo	0	0
c. Bienes Inmuebles, Infraestructura y Construcciones en Proceso	0	0	c. Deuda Pública a Largo Plazo	0	0
d. Bienes Muebles	5,675,601	5,314,341	d. Pasivos Diferidos a Largo Plazo	0	0
e. Activos Intangibles	663,541	635,794	e. Fondos y Bienes de Terceros en Garantía y/o en Administración a Largo Plazo	941,115	912,849
f. Depreciación, Deterioro y Amortización Acumulada de Bienes	-3,951,050	-3,321,320	f. Provisiones a Largo Plazo	3,328,905	2,444,219
g. Activos Diferidos	0	0	IIB. Total de Pasivos No Circulantes (IIB=a+b+c+d+e+f)	4,270,020	3,357,068
h. Estimación por Pérdida o Deterioro de Activos no Circulantes	0	0	II. Total del Pasivo (II=IIA+IIB)	6,305,627	4,805,811
i. Otros Activos no Circulantes	0	0	HACIENDA PÚBLICA/PATRIMONIO		
IB. Total de Activos No Circulantes (IB=a+b+c+d+e+f+g+h+i)	2,588,092	2,628,815	IIIA. Hacienda Pública/Patrimonio Contribuido (IIIA=a+b+c)	0	0
I. Total del Activo (I=IA+IB)	12,813,433	14,949,219	a. Aportaciones	0	0
			b. Donaciones de Capital	0	0
			c. Actualización de la Hacienda Pública/Patrimonio	0	0
			IIIB. Hacienda Pública/Patrimonio Generado (IIIB=a+b+c+d+e)	6,798,523	10,434,124
			a. Resultados del Ejercicio (Ahorro/Desahorro)	-3,562,447	3,106,343
			b. Resultados de Ejercicios Anteriores	10,360,970	7,327,781
			c. Revalúos	0	0
			d. Reservas	0	0
			e. Rectificaciones de Resultados de Ejercicios Anteriores	0	0
			IIIC. Exceso o Insuficiencia en la Actualización de la Hacienda Pública/Patrimonio (IIIC=a+b)	-290,717	-290,717
			a. Resultado por Posición Monetaria	-290,717	-290,717
			b. Resultado por Tenencia de Activos no Monetarios	0	0
			III. Total Hacienda Pública/Patrimonio (III=IIIA+IIIB+IIIC)	6,507,806	10,143,408
			IV. Total del Pasivo y Hacienda Pública/Patrimonio (IV=II+III)	12,813,433	14,949,219

LIC. BERNARDO SIERRA GÓMEZ
COMISIONADO PRESIDENTE

C.P. RAMÓN FRANCISCO LOZANO ALVARADO
DIRECTOR DE ADMINISTRACIÓN Y FINANZAS

Informe Anual 2017



CUENTA PÚBLICA 2017							
COMISIÓN DE TRANSPARENCIA Y ACCESO A LA INFORMACIÓN DEL ESTADO DE NUEVO LEÓN							
Informe Analítico de la Deuda Pública y Otros Pasivos - LDF							
Del 1 de Enero al 31 de Diciembre de 2017 (b)							
(PESOS)							
Denominación de la Deuda Pública y Otros Pasivos (c)	Saldo al 31 de diciembre de 2016 (d)	Disposiciones del Periodo (e)	Amortizaciones del Periodo (f)	Revaluaciones, Reclasificaciones y Otros Ajustes (g)	Saldo Final del Periodo (h=d+e-f+g)	Pago de Intereses del Periodo (i)	Pago de Comisiones y demás costos asociados durante el Periodo (j)
1. Deuda Pública (1=A+B)	0	0	0	0	0	0	0
A. Corto Plazo (A=a1+a2+a3)	0	0	0	0	0	0	0
a1) Instituciones de Crédito	0	0	0	0	0	0	0
a2) Títulos y Valores	0	0	0	0	0	0	0
a3) Arrendamientos Financieros	0	0	0	0	0	0	0
B. Largo Plazo (B=b1+b2+b3)	0	0	0	0	0	0	0
b1) Instituciones de Crédito	0	0	0	0	0	0	0
b2) Títulos y Valores	0	0	0	0	0	0	0
b3) Arrendamientos Financieros	0	0	0	0	0	0	0
2. Otros Pasivos	4,805,811				6,305,627		
3. Total de la Deuda Pública y Otros Pasivos	4,805,811	0	0	0	6,305,627	0	0
4. Deuda Contingente 1 (informativo)	0	0	0	0	0	0	0
A. Deuda Contingente 1	0				0		
B. Deuda Contingente 2	0				0		
C. Deuda Contingente XX	0				0		
5. Valor de Instrumentos Bono Cupón Cero 2 (Informativo)	0	0	0	0	0	0	0
A. Instrumento Bono Cupón Cero 1					0		
B. Instrumento Bono Cupón Cero 2					0		
C. Instrumento Bono Cupón Cero XX					0		

1. Se refiere a cualquier Financiamiento sin fuente o garantía de pago definida, que sea asumida de manera solidaria o subsidiaria por las Entidades Federativas con sus Municipios, organismos descentralizados y empresas de participación estatal mayoritaria y fideicomisos, locales o municipales, y por los Municipios con sus respectivos organismos descentralizados y empresas de participación municipal mayoritaria.

2. Se refiere al valor del Bono Cupón Cero que respalda el pago de los créditos asociados al mismo (Activo).

Obligaciones a Corto Plazo (k)	Monto Contratado (l)	Plazo Pactado (m)	Tasa de Interés (n)	Comisiones y Costos Relacionados (o)	Tasa Efectiva (p)
6. Obligaciones a Corto Plazo (Informativo)	0	0	0	0	0
A. Crédito 1					
B. Crédito 2					
C. Crédito XX					

LIC. BERNARDO SIERRA GÓMEZ
COMISIONADO PRESIDENTE

C.P. RAMÓN FRANCISCO LOZANO ALVARADO
DIRECTOR DE ADMINISTRACIÓN Y FINANZAS

Informe Anual 2017



CUENTA PÚBLICA 2017										
COMISIÓN DE TRANSPARENCIA Y ACCESO A LA INFORMACIÓN DEL ESTADO DE NUEVO LEÓN										
Informe Analítico de Obligaciones Diferentes de Financiamientos - LDF										
Del 1 de Enero al 31 de Diciembre de 2017 (b)										
(PESOS)										
Denominación de las Obligaciones Diferentes de Financiamiento	Fecha del Contrato	Fecha de inicio de operación del proyecto	Fecha de vencimiento	Monto de la inversión pactado	Plazo pactado	Monto promedio mensual del pago de la contraprestación	Monto promedio mensual del pago de la contraprestación correspondiente al pago de inversión	Monto pagado de la inversión al XX de XXXX de 20XX	Monto pagado de la inversión actualizado al XX de XXXX de 20XX	Saldo pendiente por pagar de la inversión al XX de XXXX de 20XX
(c)	(d)	(e)	(f)	(g)	(h)	(i)	(j)	(k)	(l)	(m = g - l)
A. Asociaciones Público Privadas (APP's) (A=a+b+c+d)	0	0	0	0	0	0	0	0	0	0
a) APP 1										0
b) APP 2										0
c) APP 3										0
d) APP XX										0
B. Otros Instrumentos (B=a+b+c+d)	0	0	0	0	0	0	0	0	0	0
a) Otro Instrumento 1										0
b) Otro Instrumento 2										0
c) Otro Instrumento 3										0
d) Otro Instrumento XX										0
C. Total de Obligaciones Diferentes de Financiamiento (C=A+B)	0	0	0	0	0	0	0	0	0	0

LIC. BERNARDO SIERRA GÓMEZ
COMISIONADO PRESIDENTE

C.P. RAMÓN FRANCISCO LOZANO ALVARADO
DIRECTOR DE ADMINISTRACIÓN Y FINANZAS

LA NUEVA INDEPENDENCIA

www.ni.gob.mx



56.50

Informe Anual 2017



CUENTA PÚBLICA 2017
COMISIÓN DE TRANSPARENCIA Y ACCESO A LA INFORMACIÓN DEL ESTADO DE NUEVO LEÓN
Balance Presupuestario - LDF
 Del 1 de Enero al 31 de Diciembre de 2017 (b)
 (PESOS)

Concepto (c)	Estimado/ Aprobado (d)	Devengado	Recaudado/ Pagado
A. Ingresos Totales (A = A1+A2+A3)	35,000,000	35,000,000	35,000,000
A1. Ingresos de Libre Disposición	35,000,000	35,000,000	35,000,000
A2. Transferencias Federales Etiquetadas	0	0	0
A3. Financiamiento Neto	0	0	0
B. Egresos Presupuestarios* (B = B1+B2)	35,000,000	37,830,814	37,063,969
B1. Gasto No Etiquetado (sin incluir Amortización de la Deuda Pública)	35,000,000	37,830,814	37,063,969
B2. Gasto Etiquetado (sin incluir Amortización de la Deuda Pública)	0	0	0
C. Remanentes del Ejercicio Anterior (C = C1 + C2)	0	5,161,176	4,923,974
C1. Remanentes de Ingresos de Libre Disposición aplicados en el periodo	0	5,161,176	4,923,974
C2. Remanentes de Transferencias Federales Etiquetadas aplicados en el periodo	0	0	0
I. Balance Presupuestario (I = A - B + C)	0	2,330,362	2,860,005
II. Balance Presupuestario sin Financiamiento Neto (II = I - A3)	0	2,330,362	2,860,005
III. Balance Presupuestario sin Financiamiento Neto y sin Remanentes del Ejercicio Anterior (III = II - C)	0	-2,830,814	-2,063,969

Concepto	Aprobado	Devengado	Pagado
E. Intereses, Comisiones y Gastos de la Deuda (E = E1+E2)	0	0	0
E1. Intereses, Comisiones y Gastos de la Deuda con Gasto No Etiquetado	0	0	0
E2. Intereses, Comisiones y Gastos de la Deuda con Gasto Etiquetado	0	0	0
IV. Balance Primario (IV = III - E)	0	-2,830,814	-2,063,969

Concepto	Estimado/ Aprobado	Devengado	Recaudado/ Pagado
F. Financiamiento (F = F1 + F2)	0	0	0
F1. Financiamiento con Fuente de Pago de Ingresos de Libre Disposición	0	0	0
F2. Financiamiento con Fuente de Pago de Transferencias Federales Etiquetadas	0	0	0
G. Amortización de la Deuda (G = G1 + G2)	0	0	0
G1. Amortización de la Deuda Pública con Gasto No Etiquetado	0	0	0
G2. Amortización de la Deuda Pública con Gasto Etiquetado	0	0	0
A3. Financiamiento Neto (A3 = F - G)	0	0	0

Concepto	Estimado/ Aprobado	Devengado	Recaudado/ Pagado
A1. Ingresos de Libre Disposición	35,000,000	35,000,000	35,000,000
A3.1 Financiamiento Neto con Fuente de Pago de Ingresos de Libre Disposición (A3.1 = F1 - G1)	0	0	0
F1. Financiamiento con Fuente de Pago de Ingresos de Libre Disposición	0	0	0
G1. Amortización de la Deuda Pública con Gasto No Etiquetado	0	0	0
B1. Gasto No Etiquetado (sin incluir Amortización de la Deuda Pública)	35,000,000	37,830,814	37,063,969
C1. Remanentes de Ingresos de Libre Disposición aplicados en el periodo	0	5,161,176	4,923,974
V. Balance Presupuestario de Recursos Disponibles (V = A1 + A3.1 - B1 + C1)	0	2,330,362	2,860,005
VI. Balance Presupuestario de Recursos Disponibles sin Financiamiento Neto (VI = V - A3.1)	0	2,330,362	2,860,005

Concepto	Estimado/ Aprobado	Devengado	Recaudado/ Pagado
A2. Transferencias Federales Etiquetadas	0	0	0
A3.2 Financiamiento Neto con Fuente de Pago de Transferencias Federales Etiquetadas (A3.2 = F2 - G2)	0	0	0
F2. Financiamiento con Fuente de Pago de Transferencias Federales Etiquetadas	0	0	0
G2. Amortización de la Deuda Pública con Gasto Etiquetado	0	0	0
B2. Gasto Etiquetado (sin incluir Amortización de la Deuda Pública)	0	0	0
C2. Remanentes de Transferencias Federales Etiquetadas aplicados en el periodo	0	0	0
VII. Balance Presupuestario de Recursos Etiquetados (VII = A2 + A3.2 - B2 + C2)	0	0	0
VIII. Balance Presupuestario de Recursos Etiquetados sin Financiamiento Neto (VIII = VII - A3.2)	0	0	0

Bl F

Informe Anual 2017



Cuenta Pública 2017 Comisión de Transparencia y Acceso a la Información del Estado de Nuevo León Estado Analítico de Ingresos Detallado - LDF Del 1 de Enero al 31 de Diciembre de 2017 (b) (PESOS)						
Concepto (c)	Ingreso					Diferencia (e)
	Estimado (d)	Amplicaciones/ (Reducciones)	Modificado	Devengado	Recaudado	
Ingresos de Libre Disposición						
A. Impuestos			0			0
B. Cuotas y Aportaciones de Seguridad Social			0			0
C. Contribuciones de Mejoras			0			0
D. Derechos			0			0
E. Productos			0			0
F. Aprovechamientos			0			0
G. Ingresos por Ventas de Bienes y Servicios			0			0
H. Participaciones	0	0		0	0	0
(H1+H2+H3+H4+H5+H6+H7+H8+H9+H10+H11)						
h1) Fondo General de Participaciones			0			0
h2) Fondo de Fomento Municipal			0			0
h3) Fondo de Fiscalización y Recaudación			0			0
h4) Fondo de Compensación			0			0
h5) Fondo de Extracción de Hidrocarburos			0			0
h6) Impuesto Especial Sobre Producción y Servicios			0			0
h7) 0.136% de la Recaudación Federal Participable			0			0
h8) 3.17% Sobre Extracción de Petróleo			0			0
h9) Gasolinas y Diésel			0			0
h10) Fondo del Impuesto Sobre la Renta			0			0
h11) Fondo de Estabilización de los Ingresos de las Entidades Federativas			0			0
I. Incentivos Derivados de la Colaboración Fiscal (I=I1+I2+I3+I4+I5)	0	0		0	0	0
(I1) Tenencia o Uso de Vehículos			0			0
(I2) Fondo de Compensación ISAN			0			0
(I3) Impuesto Sobre Automóviles Nuevos			0			0
(I4) Fondo de Compensación de Repuestos-Intermedios			0			0
(I5) Otros Incentivos Económicos			0			0
J. Transferencias	35,000,000	0	35,000,000	35,000,000	35,000,000	0
K. Convenios	0	0	0	0	0	0
k1) Otros Convenios y Subsidios			0			0
L. Otros Ingresos de Libre Disposición (L=I+J+K)	0	0	0	0	0	0
l1) Participaciones en Ingresos Locales			0			0
l2) Otros Ingresos de Libre Disposición			0			0
I. Total de Ingresos de Libre Disposición (I=A+B+C+D+E+F+G+H+I+J+K+L)	35,000,000	0	35,000,000	35,000,000	35,000,000	0
Ingresos Excedentes de Ingresos de Libre Disposición						
Transferencias Federales Etiquetadas						
A. Aportaciones (A=a1+a2+a3+a4+a5+a6+a7+a8)	0	0	0	0	0	0
a1) Fondo de Aportaciones para la Nómina Educativa y Gasto Operativo			0			0
a2) Fondo de Aportaciones para los Servicios de Salud			0			0
a3) Fondo de Aportaciones para la Infraestructura Social			0			0
a4) Fondo de Aportaciones para el Fortalecimiento de los Municipios y de las Demarcaciones Territoriales del Distrito Federal			0			0
a5) Fondo de Aportaciones Múltiples			0			0
a6) Fondo de Aportaciones para la Educación Tecnológica y de Adultos			0			0
a7) Fondo de Aportaciones para la Seguridad Pública de los Estados y del Distrito Federal			0			0
a8) Fondo de Aportaciones para el Fortalecimiento de las Entidades Federativas			0			0
B. Convenios (B=b1+b2+b3+b4)	0	0	0	0	0	0
b1) Convenios de Protección Social en Salud			0			0
b2) Convenios de Descentralización			0			0
b3) Convenios de Resignación			0			0
b4) Otros Convenios y Subsidios			0			0
C. Fondos Distintos de Aportaciones (C=c1+c2)	0	0	0	0	0	0
c1) Fondo para Entidades Federativas y Municipios Productores de Hidrocarburos			0			0
c2) Fondo Minero			0			0
D. Transferencias, Subsidios y Subvenciones, y Pensiones y Jubilaciones			0			0
E. Otras Transferencias Federales Etiquetadas			0			0
II. Total de Transferencias Federales Etiquetadas (II = A + B + C + D + E)	0	0	0	0	0	0
III. Ingresos Derivados de Financiamientos (III = A)	0	0	0	0	0	0
A. Ingresos Derivados de Financiamientos			0			0
IV. Total de Ingresos (IV = I + II + III)	35,000,000	0	35,000,000	35,000,000	35,000,000	0
Datos Informativos						
1. Ingresos Derivados de Financiamientos con Fuente de Pago de Ingresos de Libre Disposición			0			0
2. Ingresos Derivados de Financiamientos con Fuente de Pago de Transferencias Federales Etiquetadas			0			0
3. Ingresos Derivados de Financiamientos (3 = 1 + 2)	0	0	0	0	0	0

Bl F

Informe Anual 2017



CUENTA PÚBLICA 2017 COMISIÓN DE TRANSPARENCIA Y ACCESO A LA INFORMACIÓN DEL ESTADO DE NUEVO LEÓN Estado Analítico del Ejercicio del Presupuesto de Egresos Detallado - LDF Clasificación por Objeto del Gasto (Capítulo y Concepto) Del 1 de Enero al 31 de Diciembre de 2017 (b) (PESOS)						
Concepto (c)	Egresos					Subejercicio (e)
	Aprobado (d)	Ampliaciones/ (Reducciones)	Modificado	Devengado	Pagado	
I. Gasto No Etiquetado (I=A+B+C+D+E+F+G+H+I)	35,000,000	6,164,282	41,164,282	37,830,814	37,063,969	3,333,468
A. Servicios Personales (A=a1+a2+a3+a4+a5+a6+a7)	30,309,000	1,836,134	32,145,134	30,431,238	29,934,961	1,713,896
a1) Remuneraciones al Personal de Carácter Permanente	19,037,000	2,016,100	21,053,100	20,846,285	20,846,285	206,815
a2) Remuneraciones al Personal de Carácter Transitorio	72,000	13,403	85,403	72,866	72,866	12,537
a3) Remuneraciones Adicionales y Especiales	4,450,000	333,300	4,783,300	4,666,973	4,666,973	116,327
a4) Seguridad Social	4,890,000	-134,471	4,755,529	3,475,757	2,979,480	1,279,771
a5) Otras Prestaciones Sociales y Económicas	1,860,000	-392,198	1,467,802	1,369,356	1,369,356	98,445
a6) Previsiones			0			0
a7) Pago de Estímulos a Servidores Públicos			0			0
B. Materiales y Suministros (B=b1+b2+b3+b4+b5+b6+b7+b8+b9)	476,250	510,154	986,404	880,847	823,710	105,557
b1) Materiales de Administración, Emisión de Documentos y Artículos Oficiales	158,500	98,508	257,008	243,732	243,732	13,275
b2) Alimentos y Utensilios	103,000	100,243	203,243	196,236	196,236	7,007
b3) Materias Primas y Materiales de Producción y Comercialización			0			0
b4) Materiales y Artículos de Construcción y de Reparación	0	16,325	16,325	16,325	1,466	0
b5) Productos Químicos, Farmacéuticos y de Laboratorio	2,000	0	2,000	1,355	1,355	645
b6) Combustibles, Lubricantes y Aditivos	100,000	50,000	150,000	120,435	120,435	29,565
b7) Vestuario, Blancos, Prendas de Protección y Artículos Deportivos	18,000	2,000	20,000	10,819	10,819	9,181
b8) Materiales y Suministros Para Seguridad			0			0
b9) Herramientas, Refacciones y Accesorios Menores	94,750	243,076	337,826	291,945	249,667	45,883
C. Servicios Generales (C=c1+c2+c3+c4+c5+c6+c7+c8+c9)	3,838,476	3,148,747	6,987,223	5,937,273	5,723,842	1,049,949
c1) Servicios Básicos	475,000	423,183	898,183	774,641	774,641	123,542
c2) Servicios de Arrendamiento	960,000	856,082	1,816,082	1,553,054	1,553,054	263,028
c3) Servicios Profesionales, Científicos, Técnicos y Otros Servicios	523,366	381,746	905,112	583,397	583,397	321,715
c4) Servicios Financieros, Bancarios y Comerciales	105,000	47,721	152,721	114,857	114,857	37,865
c5) Servicios de Instalación, Reparación, Mantenimiento y Conservación	173,000	90,663	263,663	240,884	211,652	22,779
c6) Servicios de Comunicación Social y Publicidad	755,000	900,275	1,655,275	1,642,583	1,642,583	12,692
c7) Servicios de Traslado y Viáticos	315,000	73,956	388,956	190,641	190,641	198,315
c8) Servicios Oficiales	1,500	2,750	4,250	4,250	4,250	0
c9) Otros Servicios Generales	530,610	372,370	902,980	832,967	648,768	70,014
D. Transferencias, Asignaciones, Subsidios y Otras Ayudas (D=d1+d2+d3+d4+d5+d6+d7+d8+d9)	0	0	0	0	0	0
d1) Transferencias Internas y Asignaciones al Sector Público			0			0
d2) Transferencias al Resto del Sector Público			0			0
d3) Subsidios y Subvenciones			0			0
d4) Ayudas Sociales			0			0
d5) Pensiones y Jubilaciones			0			0
d6) Transferencias a Fideicomisos, Mandatos y Otros Análogos			0			0
d7) Transferencias a la Seguridad Social			0			0
d8) Donativos			0			0
d9) Transferencias al Exterior			0			0
E. Bienes Muebles, Inmuebles e Intangibles (E=e1+e2+e3+e4+e5+e6+e7+e8+e9)	376,274	669,248	1,045,522	581,456	581,456	464,066
e1) Mobiliario y Equipo de Administración	196,999	743,119	940,118	482,401	482,401	457,718
e2) Mobiliario y Equipo Educativo y Recreativo	5,000	0	5,000	0	0	5,000
e3) Equipo e Instrumental Médico y de Laboratorio			0			0
e4) Vehículos y Equipo de Transporte	0	0	0	0	0	0
e5) Equipo de Defensa y Seguridad			0			0
e6) Maquinaria, Otros Equipos y Herramientas	35,000	4,995	39,995	38,647	38,647	1,348
e7) Activos Biológicos			0			0
e8) Bienes Inmuebles			0			0
e9) Activos Intangibles	139,275	-78,867	60,408	60,408	60,408	1
F. Inversión Pública (F=f1+f2+f3)	0	0	0	0	0	0
f1) Obra Pública en Bienes de Dominio Público			0			0
f2) Obra Pública en Bienes Propios			0			0
f3) Proyectos Productivos y Acciones de Fomento			0			0
G. Inversiones Financieras y Otras Provisiones (G=g1+g2+g3+g4+g5+g6+g7)	0	0	0	0	0	0
g1) Inversiones Para el Fomento de Actividades Productivas			0			0
g2) Acciones y Participaciones de Capital			0			0
g3) Compra de Títulos y Valores			0			0
g4) Concesión de Préstamos			0			0
g5) Inversiones en Fideicomisos, Mandatos y Otros Análogos			0			0
Fideicomiso de Desastres Naturales (Informativo)			0			0
g6) Otras Inversiones Financieras			0			0
g7) Provisiones para Contingencias y Otras Erogaciones Especiales			0			0
H. Participaciones y Aportaciones (H=h1+h2+h3)	0	0	0	0	0	0
h1) Participaciones			0			0
h2) Aportaciones			0			0
h3) Convenios			0			0
I. Deuda Pública (I=i1+i2+i3+i4+i5+i6+i7)	0	0	0	0	0	0
i1) Amortización de la Deuda Pública			0			0
i2) Intereses de la Deuda Pública			0			0
i3) Comisiones de la Deuda Pública			0			0
i4) Gastos de la Deuda Pública			0			0
i5) Costo por Coberturas			0			0
i6) Apoyos Financieros			0			0
i7) Adeudos de Ejercicios Fiscales Anteriores (ADEFAS)			0			0

[Handwritten signatures]

Informe Anual 2017



CUENTA PÚBLICA 2017 COMISIÓN DE TRANSPARENCIA Y ACCESO A LA INFORMACIÓN DEL ESTADO DE NUEVO LEÓN Estado Analítico del Ejercicio del Presupuesto de Egresos Detallado - LDF Clasificación por Objeto del Gasto (Capítulo y Concepto) Del 1 de Enero al 31 de Diciembre de 2017 (b) (PESOS)						
Concepto (c)	Egresos					Subejercicio (e)
	Aprobado (d)	Ampliaciones/ (Reducciones)	Modificado	Devengado	Pagado	
II. Gasto Etiquetado (II=A+B+C+D+E+F+G+H+I)	0	0	0	0	0	0
A. Servicios Personales (A=a1+a2+a3+a4+a5+a6+a7)	0	0	0	0	0	0
a1) Remuneraciones al Personal de Carácter Permanente						
a2) Remuneraciones al Personal de Carácter Transitorio						
a3) Remuneraciones Adicionales y Especiales						
a4) Seguridad Social						
a5) Otras Prestaciones Sociales y Económicas						
a6) Previsiones						
a7) Pago de Estímulos a Servidores Públicos						
B. Materiales y Suministros (B=b1+b2+b3+b4+b5+b6+b7+b8+b9)	0	0	0	0	0	0
b1) Materiales de Administración, Emisión de Documentos y Artículos Oficiales						
b2) Alimentos y Utensilios						
b3) Materias Primas y Materiales de Producción y Comercialización						
b4) Materiales y Artículos de Construcción y de Reparación						
b5) Productos Químicos, Farmacéuticos y de Laboratorio						
b6) Combustibles, Lubricantes y Aditivos						
b7) Vestuario, Blancos, Prendas de Protección y Artículos Deportivos						
b8) Materiales y Suministros Para Seguridad						
b9) Herramientas, Refacciones y Accesorios Menores						
C. Servicios Generales (C=c1+c2+c3+c4+c5+c6+c7+c8+c9)	0	0	0	0	0	0
c1) Servicios Básicos						
c2) Servicios de Arrendamiento						
c3) Servicios Profesionales, Científicos, Técnicos y Otros Servicios						
c4) Servicios Financieros, Bancarios y Comerciales						
c5) Servicios de Instalación, Reparación, Mantenimiento y Conservación						
c6) Servicios de Comunicación Social y Publicidad						
c7) Servicios de Traslado y Viajes						
c8) Servicios Oficiales						
c9) Otros Servicios Generales						
D. Transferencias, Asignaciones, Subsidios y Otras Ayudas (D=d1+d2+d3+d4+d5+d6+d7+d8+d9)	0	0	0	0	0	0
d1) Transferencias Internas y Asignaciones al Sector Público						
d2) Transferencias al Resto del Sector Público						
d3) Subsidios y Subvenciones						
d4) Ayudas Sociales						
d5) Pensiones y Jubilaciones						
d6) Transferencias a Fideicomisos, Mandatos y Otros Análogos						
d7) Transferencias a la Seguridad Social						
d8) Donativos						
d9) Transferencias al Exterior						
E. Bienes Muebles, Inmuebles e Intangibles (E=e1+e2+e3+e4+e5+e6+e7+e8+e9)	0	0	0	0	0	0
e1) Mobiliario y Equipo de Administración						
e2) Mobiliario y Equipo Educativo y Recreativo						
e3) Equipo e Instrumental Médico y de Laboratorio						
e4) Vehículos y Equipo de Transporte						
e5) Equipo de Defensa y Seguridad						
e6) Maquinaria, Otros Equipos y Herramientas						
e7) Activos Biológicos						
e8) Bienes Inmuebles						
e9) Activos Intangibles						
F. Inversión Pública (F=f1+f2+f3)	0	0	0	0	0	0
f1) Obra Pública en Bienes de Dominio Público						
f2) Obra Pública en Bienes Propios						
f3) Proyectos Productivos y Acciones de Fomento						
G. Inversiones Financieras y Otras Provisiones (G=g1+g2+g3+g4+g5+g6+g7)	0	0	0	0	0	0
g1) Inversiones Para el Fomento de Actividades Productivas						
g2) Acciones y Participaciones de Capital						
g3) Compra de Títulos y Valores						
g4) Concesión de Préstamos						
g5) Inversiones en Fideicomisos, Mandatos y Otros Análogos						
Fideicomiso de Desastres Naturales (Informativo)						
g6) Otras Inversiones Financieras						
g7) Provisiones para Contingencias y Otras Erogaciones Especiales						
H. Participaciones y Aportaciones (H=h1+h2+h3)	0	0	0	0	0	0
h1) Participaciones						
h2) Aportaciones						
h3) Convenios						
I. Deuda Pública (I=i1+i2+i3+i4+i5+i6+i7)	0	0	0	0	0	0
i1) Amortización de la Deuda Pública						
i2) Intereses de la Deuda Pública						
i3) Comisiones de la Deuda Pública						
i4) Gastos de la Deuda Pública						
i5) Costo por Coberturas						
i6) Apoyos Financieros						
i7) Adeudos de Ejercicios Fiscales Anteriores (ADEFAS)						
III. Total de Egresos (III = I + II)	35,000,000	6,164,282	41,164,282	37,830,814	37,063,969	3,333,468

F
BL

Informe Anual 2017



CUENTA PÚBLICA 2017 COMISIÓN DE TRANSPARENCIA Y ACCESO A LA INFORMACIÓN DEL ESTADO DE NUEVO LEÓN Estado Analítico del Ejercicio del Presupuesto de Egresos Detallado - LDF Clasificación Administrativa Del 1 de Enero al 31 de Diciembre de 2017 (b) (PESOS)						
Concepto (c)	Egresos					Subejercicio (e)
	Aprobado (d)	Ampliaciones/ (Reducciones)	Modificado	Devengado	Pagado	
I. Gasto No Etiquetado (I=A+B+C+D+E+F+G+H) administracion	35,000,000 35,000,000	6,164,282 6,164,282	41,164,282 41,164,282	37,830,814 37,830,814	37,063,969 37,063,969	3,333,468 3,333,468 0 0 0 0 0 0
II. Gasto Etiquetado (II=A+B+C+D+E+F+G+H)	0	0	0	0	0	0 0 0 0 0 0 0 0 0 0 0
III. Total de Egresos (III = I + II)	35,000,000	6,164,282	41,164,282	37,830,814	37,063,969	3,333,468

Informe Anual 2017



CUENTA PÚBLICA 2017 COMISIÓN DE TRANSPARENCIA Y ACCESO A LA INFORMACIÓN DEL ESTADO DE NUEVO LEÓN Estado Analítico del Ejercicio del Presupuesto de Egresos Detallado - LDF Clasificación Funcional (Finalidad y Función) Del 1 de Enero al 31 de Diciembre de 2017 (b) (PESOS)						
Concepto (c)	Egresos					Subejercicio (e)
	Aprobado (d)	Ampliaciones/ (Reducciones)	Modificado	Devengado	Pagado	
I. Gasto No Etiquetado (I=A+B+C+D)	35,000,000	6,164,282	41,164,282	37,830,814	37,063,969	3,333,468
A. Gobierno (A=A1+a2+a3+a4+a5+a6+a7+a8)	35,000,000	6,164,282	41,164,282	37,830,814	37,063,969	3,333,468
a1) Legislación			0			0
a2) Justicia			0			0
a3) Coordinación de la Política de Gobierno			0			0
a4) Relaciones Exteriores			0			0
a5) Asuntos Financieros y Hacendarios			0			0
a6) Seguridad Nacional			0			0
a7) Asuntos de Orden Público y de Seguridad Interior			0			0
a8) Otros Servicios Generales	35,000,000	6,164,282	41,164,282	37,830,814	37,063,969	3,333,468
B. Desarrollo Social (B=b1+b2+b3+b4+b5+b6+b7)	0	0	0	0	0	0
b1) Protección Ambiental			0			0
b2) Vivienda y Servicios a la Comunidad			0			0
b3) Salud			0			0
b4) Recreación, Cultura y Otras Manifestaciones Sociales			0			0
b5) Educación			0			0
b6) Protección Social			0			0
b7) Otros Asuntos Sociales			0			0
C. Desarrollo Económico (C=c1+c2+c3+c4+c5+c6+c7+c8+c9)	0	0	0	0	0	0
c1) Asuntos Económicos, Comerciales y Laborales en General			0			0
c2) Agropecuaria, Silvicultura, Pesca y Caza			0			0
c3) Combustibles y Energía			0			0
c4) Minería, Manufacturas y Construcción			0			0
c5) Transporte			0			0
c6) Comunicaciones			0			0
c7) Turismo			0			0
c8) Ciencia, Tecnología e Innovación			0			0
c9) Otras Industrias y Otros Asuntos Económicos			0			0
D. Otras No Clasificadas en Funciones Anteriores (D=d1+d2+d3+d4)	0	0	0	0	0	0
d1) Transacciones de la Deuda Pública / Costo Financiero de la Deuda			0			0
d2) Transferencias, Participaciones y Aportaciones Entre Diferentes Niveles y Ordenes de Gobierno			0			0
d3) Saneamiento del Sistema Financiero			0			0
d4) Adeudos de Ejercicios Fiscales Anteriores			0			0
II. Gasto Etiquetado (II=A+B+C+D)	0	0	0	0	0	0
A. Gobierno (A=A1+a2+a3+a4+a5+a6+a7+a8)	0	0	0	0	0	0
a1) Legislación			0			0
a2) Justicia			0			0
a3) Coordinación de la Política de Gobierno			0			0
a4) Relaciones Exteriores			0			0
a5) Asuntos Financieros y Hacendarios			0			0
a6) Seguridad Nacional			0			0
a7) Asuntos de Orden Público y de Seguridad Interior			0			0
a8) Otros Servicios Generales			0			0
B. Desarrollo Social (B=b1+b2+b3+b4+b5+b6+b7)	0	0	0	0	0	0
b1) Protección Ambiental			0			0
b2) Vivienda y Servicios a la Comunidad			0			0
b3) Salud			0			0
b4) Recreación, Cultura y Otras Manifestaciones Sociales			0			0
b5) Educación			0			0
b6) Protección Social			0			0
b7) Otros Asuntos Sociales			0			0
C. Desarrollo Económico (C=c1+c2+c3+c4+c5+c6+c7+c8+c9)	0	0	0	0	0	0
c1) Asuntos Económicos, Comerciales y Laborales en General			0			0
c2) Agropecuaria, Silvicultura, Pesca y Caza			0			0
c3) Combustibles y Energía			0			0
c4) Minería, Manufacturas y Construcción			0			0
c5) Transporte			0			0
c6) Comunicaciones			0			0
c7) Turismo			0			0
c8) Ciencia, Tecnología e Innovación			0			0
c9) Otras Industrias y Otros Asuntos Económicos			0			0
D. Otras No Clasificadas en Funciones Anteriores (D=d1+d2+d3+d4)	0	0	0	0	0	0
d1) Transacciones de la Deuda Pública / Costo Financiero de la Deuda			0			0
d2) Transferencias, Participaciones y Aportaciones Entre Diferentes Niveles y Ordenes de Gobierno			0			0
d3) Saneamiento del Sistema Financiero			0			0
d4) Adeudos de Ejercicios Fiscales Anteriores			0			0
III. Total de Egresos (III = I + II)	35,000,000	6,164,282	41,164,282	37,830,814	37,063,969	3,333,468

FA

Informe Anual 2017



Cuenta Pública 2017						
Comisión de Transparencia y Acceso a la Información del Estado de Nuevo León						
Estado Analítico del Ejercicio del Presupuesto de Egresos						
Clasificación de Servicios personales por Categoría						
Del 1 de Enero al 31 de Diciembre 2017						
Concepto (c)	Egresos					
	Aprobado (d)	Ampliaciones/ (Reducciones)	Modificado	Devengado	Pagado	Subejercicio (e)
I. Gasto No Etiquetado (I=A+B+C+D+E+F+G+H)	30,309,000	1,836,134	32,145,134	30,431,238	29,934,961	1,713,896
A. Personal Administrativo y de Servicio Público	30,309,000	1,836,134	32,145,134	30,431,238	29,934,961	1,713,896
B. Magisterio	0	0	0	0	0	0
C. Servicios de Salud (C=c1+c2)	0	0	0	0	0	0
c1) Personal Administrativo	0	0	0	0	0	0
c2) Personal Médico, Paramédico y afin	0	0	0	0	0	0
D. Seguridad Pública	0	0	0	0	0	0
E. Gastos asociados a la implementación de nuevas Leyes Federales o reformas a las mismas						
e1) Nombre del Programa o ley 1	0	0	0	0	0	0
e2) Nombre del Programa o ley 2	0	0	0	0	0	0
(E=e1+e2)	0	0	0	0	0	0
F. Sentencias Laborales Definitivas	0	0	0	0	0	0
II. Gasto Etiquetado (II=A+B+C+D+E+F+G+H)	0	0	0	0	0	0
A. Personal Administrativo y de Servicio Público	0	0	0	0	0	0
B. Magisterio	0	0	0	0	0	0
C. Servicios de Salud (C=c1+c2)	0	0	0	0	0	0
c1) Personal Administrativo	0	0	0	0	0	0
c2) Personal Médico, Paramédico y afin	0	0	0	0	0	0
D. Seguridad Pública	0	0	0	0	0	0
E. Gastos asociados a la implementación de nuevas Leyes Federales o reformas a las mismas						
e1) Nombre del Programa o ley 1	0	0	0	0	0	0
e2) Nombre del Programa o ley 2	0	0	0	0	0	0
(E=e1+e2)	0	0	0	0	0	0
F. Sentencias Laborales Definitivas	0	0	0	0	0	0
III. Total de Gastos en Servicios Personales (III=I+II)	30,309,000	1,836,134	32,145,134	30,431,238	29,934,961	1,713,896

F. de



CUENTA PÚBLICA 2017 COMISIÓN DE TRANSPARENCIA Y ACCESO A LA INFORMACIÓN DEL ESTADO DE NUEVO LEÓN Proyecciones de Ingresos - LDF (PESOS) (CIFRAS NOMINALES)						
Concepto (b)	Año en Cuestión 2018 (de iniciativa de Ley) (c)	2019 (d)	2020 (d)	2021 (d)	2022 (d)	2023 (d)
1. Ingresos de Libre Disposición (1=A+B+C+D+E+F+G+H+I+J+K+L)	76,292,000	79,343,680	82,517,427	85,818,124	89,250,849	92,820,883
A. Impuestos	0	0	0	0	0	0
B. Cuotas y Aportaciones de Seguridad Social	0	0	0	0	0	0
C. Contribuciones de Mejoras	0	0	0	0	0	0
D. Derechos	0	0	0	0	0	0
E. Productos	0	0	0	0	0	0
F. Aprovechamientos	0	0	0	0	0	0
G. Ingresos por Ventas de Bienes y Servicios	0	0	0	0	0	0
H. Participaciones	0	0	0	0	0	0
I. Incentivos Derivados de la Colaboración Fiscal	0	0	0	0	0	0
J. Transferencias	76,292,000	79,343,680	82,517,427	85,818,124	89,250,849	92,820,883
K. Convenios	0	0	0	0	0	0
L. Otros Ingresos de Libre Disposición	0	0	0	0	0	0
2. Transferencias Federales Etiquetadas (2=A+B+C+D+E)	0	0	0	0	0	0
A. Aportaciones	0	0	0	0	0	0
B. Convenios	0	0	0	0	0	0
C. Fondos Distintos de Aportaciones	0	0	0	0	0	0
D. Transferencias, Subsidios y Subvenciones, y Pensiones y Jubilaciones	0	0	0	0	0	0
E. Otras Transferencias Federales Etiquetadas	0	0	0	0	0	0
3. Ingresos Derivados de Financiamientos (3=A)	0	0	0	0	0	0
A. Ingresos Derivados de Financiamientos	0	0	0	0	0	0
4. Total de Ingresos proyectados (4=1+2+3)	76,292,000	79,343,680	82,517,427	85,818,124	89,250,849	92,820,883
Datos Informativos						
1. Ingresos Derivados de Financiamientos con Fuente de Pago de Recursos de Libre Disposición	0	0	0	0	0	0
2. Ingresos derivados de Financiamientos con Fuente de Pago de Transferencias Federales Etiquetadas	0	0	0	0	0	0
3. Ingresos Derivados de Financiamiento (3 = 1 + 2)	0	0	0	0	0	0

F 22

Informe Anual 2017



CUENTA PÚBLICA 2017						
COMISIÓN DE TRANSPARENCIA Y ACCESO A LA INFORMACIÓN DEL ESTADO DE NUEVO LEÓN (a)						
Proyecciones de Egresos - LDF						
(PESOS)						
(CIFRAS NOMINALES)						
Concepto (b)	Año en Cuestión 2018 (de proyecto de presupuesto) (c)	2019 (d)	2020 (d)	2021 (d)	2022 (d)	2023 (d)
1. Gasto No Etiquetado (1=A+B+C+D+E+F+G+H+I)	76,292,000	79,343,680	82,517,428	85,818,124	89,250,850	92,820,883
A. Servicios Personales	53,400,000	55,536,000	57,757,440	60,067,738	62,470,447	64,969,265
B. Materiales y Suministros	1,500,000	1,560,000	1,622,400	1,687,296	1,754,788	1,824,979
C. Servicios Generales	10,946,000	11,383,840	11,839,194	12,312,761	12,805,272	13,317,483
D. Transferencias, Asignaciones, Subsidios y Otras Ayudas	0	0	0	0	0	0
E. Bienes Muebles, Inmuebles e Intangibles	10,446,000	10,863,840	11,298,394	11,750,329	12,220,343	12,709,156
F. Inversión Pública	0	0	0	0	0	0
G. Inversiones Financieras y Otras Provisiones	0	0	0	0	0	0
H. Participaciones y Aportaciones	0	0	0	0	0	0
I. Deuda Pública	0	0	0	0	0	0
2. Gasto Etiquetado (2=A+B+C+D+E+F+G+H+I)	0	0	0	0	0	0
A. Servicios Personales	0	0	0	0	0	0
B. Materiales y Suministros	0	0	0	0	0	0
C. Servicios Generales	0	0	0	0	0	0
D. Transferencias, Asignaciones, Subsidios y Otras Ayudas	0	0	0	0	0	0
E. Bienes Muebles, Inmuebles e Intangibles	0	0	0	0	0	0
F. Inversión Pública	0	0	0	0	0	0
G. Inversiones Financieras y Otras Provisiones	0	0	0	0	0	0
H. Participaciones y Aportaciones	0	0	0	0	0	0
I. Deuda Pública	0	0	0	0	0	0
3. Total de Egresos Projectados (3 = 1 + 2)	76,292,000	79,343,680	82,517,428	85,818,124	89,250,850	92,820,883

Handwritten signature

Informe Anual 2017



CUENTA PÚBLICA 2017						
COMISIÓN DE TRANSPARENCIA Y ACCESO A LA INFORMACIÓN DEL ESTADO DE NUEVO LEÓN (a)						
Resultados de Ingresos - LDF						
(PESOS)						
Concepto (b)	2012 (c)	2013 (c)	2014 (c)	2015 (c)	2016 (c)	2017 (d)
1. Ingresos de Libre Disposición (1=A+B+C+D+E+F+G+H+I+J+K+L)	29,056,583	28,603,850	29,664,469	29,696,566	32,227,224	35,000,000
A. Impuestos	0	0	0	0	0	0
B. Cuotas y Aportaciones de Seguridad Social	0	0	0	0	0	0
C. Contribuciones de Mejoras	0	0	0	0	0	0
D. Derechos	0	0	0	0	0	0
E. Productos	0	0	0	0	0	0
F. Aprovechamientos	0	0	0	0	0	0
G. Ingresos por Ventas de Bienes y Servicios	0	0	0	0	0	0
H. Participaciones	0	0	0	0	0	0
I. Incentivos Derivados de la Colaboración Fiscal	0	0	0	0	0	0
J. Transferencias	29,056,583	28,603,850	29,664,469	29,696,566	32,227,224	35,000,000
K. Convenios	0	0	0	0	0	0
L. Otros Ingresos de Libre Disposición	0	0	0	0	0	0
2. Transferencias Federales Etiquetadas (2=A+B+C+D+E)	0	0	0	0	0	0
A. Aportaciones	0	0	0	0	0	0
B. Convenios	0	0	0	0	0	0
C. Fondos Distintos de Aportaciones	0	0	0	0	0	0
D. Transferencias, Subsidios y Subvenciones, y Pensiones y Jubilaciones	0	0	0	0	0	0
E. Otras Transferencias Federales Etiquetadas	0	0	0	0	0	0
3. Ingresos Derivados de Financiamientos (3=A)	0	0	0	0	0	0
A. Ingresos Derivados de Financiamientos	0	0	0	0	0	0
4. Total de Resultados de Ingresos (4=1+2+3)	29,056,583	28,603,850	29,664,469	29,696,566	32,227,224	35,000,000
Datos Informativos						
1. Ingresos Derivados de Financiamientos con Fuente de Pago de Recursos de Libre Disposición	0	0	0	0	0	0
2. Ingresos derivados de Financiamientos con Fuente de Pago de Transferencias Federales Etiquetadas	0	0	0	0	0	0
3. Ingresos Derivados de Financiamiento (3 = 1 + 2)	0	0	0	0	0	0

Fd



CUENTA PÚBLICA 2017						
COMISIÓN DE TRANSPARENCIA Y ACCESO A LA INFORMACIÓN DEL ESTADO DE NUEVO LEÓN (a)						
Resultados de Egresos - LDF						
(PESOS)						
Concepto (b)	2012 (c)	2013 (c)	2014 (c)	2015 (c)	2016 (c)	2017 (d)
1. Gasto No Etiquetado (1=A+B+C+D+E+F+G+H+I)	31,413,864	29,515,095	29,495,597	28,103,722	28,419,370	37,830,814
A. Servicios Personales	22,746,981	22,214,521	23,041,604	20,243,986	22,997,079	30,431,238
B. Materiales y Suministros	607,311	446,274	244,105	643,772	537,731	880,847
C. Servicios Generales	7,773,074	6,828,421	5,785,747	6,446,695	4,852,516	5,937,273
D. Transferencias, Asignaciones, Subsidios y Otras Ayudas	0	0	0	0	0	0
E. Bienes Muebles, Inmuebles e Intangibles	286,498	25,879	424,141	769,269	32,044	581,456
F. Inversión Pública	0	0	0	0	0	0
G. Inversiones Financieras y Otras Provisiones	0	0	0	0	0	0
H. Participaciones y Aportaciones	0	0	0	0	0	0
I. Deuda Pública	0	0	0	0	0	0
2. Gasto Etiquetado (2=A+B+C+D+E+F+G+H+I)	0	0	0	0	0	0
A. Servicios Personales	0	0	0	0	0	0
B. Materiales y Suministros	0	0	0	0	0	0
C. Servicios Generales	0	0	0	0	0	0
D. Transferencias, Asignaciones, Subsidios y Otras Ayudas	0	0	0	0	0	0
E. Bienes Muebles, Inmuebles e Intangibles	0	0	0	0	0	0
F. Inversión Pública	0	0	0	0	0	0
G. Inversiones Financieras y Otras Provisiones	0	0	0	0	0	0
H. Participaciones y Aportaciones	0	0	0	0	0	0
I. Deuda Pública	0	0	0	0	0	0
3. Total del Resultado de Egresos (3=1+2)	31,413,864	29,515,095	29,495,597	28,103,722	28,419,370	37,830,814

f d

Informe Anual 2017



CUENTA PÚBLICA 2017 COMISIÓN DE TRANSPARENCIA Y ACCESO A LA INFORMACIÓN DEL ESTADO DE NUEVO LEÓN Informe sobre Estudios Actuariales - LDF del 1 de Enero al 31 de Diciembre del 2017 (Pesos)					
	Pensiones y jubilaciones	Salud	Riesgos de trabajo	Invalidez y vida	Otras prestaciones sociales
Tipo de Sistema Prestación laboral o Fondo general para trabajadores del estado o municipio Beneficio definido, Contribución definida o Mixto Población afiliada Activos Edad máxima Edad mínima Edad promedio Pensionados y Jubilados Edad máxima Edad mínima Edad promedio Beneficiarios Promedio de años de servicio (trabajadores activos) Aportación individual al plan de pensión como % del salario Aportación del ente público al plan de pensión como % del salario Crecimiento esperado de los pensionados y jubilados (como %) Crecimiento esperado de los activos (como %) Edad de Jubilación o Pensión Esperanza de vida Ingresos del Fondo Ingresos Anuales al Fondo de Pensiones Nómina anual Activos Pensionados y Jubilados Beneficiarios de Pensionados y Jubilados Monto mensual por pensión Máximo Mínimo Promedio Monto de la reserva Valor presente de las obligaciones Pensiones y Jubilaciones en curso de pago Generación actual Generaciones futuras Valor presente de las contribuciones asociadas a los sueldos futuros de cotización X% Generación actual Generaciones futuras Valor presente de aportaciones futuras Generación actual Generaciones futuras Otros ingresos Déficit/superávit actuarial Generación actual Generaciones futuras Periodo de suficiencia Año de descapitalización Tasa de rendimiento Estudio actuarial Año de elaboración del estudio actuarial Empresa que elaboró el estudio actuarial	<h2>No Aplica</h2>				

F A