



COMISIÓN DE TRANSPARENCIA Y ACCESO A LA INFORMACIÓN DEL ESTADO DE NUEVO LEÓN ®

(CTAINL)

Comisión de Transparencia y Acceso
a la Información del Edo. de N.L.



LA NUEVA INDEPENDENCIA

www.nl.gob.mx



56.1



COMISIÓN DE TRANSPARENCIA Y ACCESO A LA INFORMACIÓN DEL EDO. DE N.L.

ANTECEDENTES

La Comisión de Acceso a la Información Pública de Nuevo León (CAIPNL) fue Integrada el 1 de Julio del 2003 por el H. Congreso 2003 del Estado mediante Decreto número 365 publicado en el Periódico Oficial del Estado el día 4 de julio De ese mismo año, siendo un órgano autónomo con personalidad Jurídica y Patrimonio propio de acuerdo a lo que establece el Artículo 8 de la Constitución Política del estado de Nuevo León y el Artículo 21 de la Ley de Acceso a la Información Pública de Nuevo León, teniendo entre sus atribuciones la operación y Decisión sobre el derecho de acceso a la información pública, así como las relativas a la promoción, difusión e investigación para crear una cultura sobre ese derecho. El 19 de Julio 2008 se publicó la nueva Ley de Transparencia y Acceso a la Información del Estado de Nuevo León, haciendo el cambio de razón social ante las Autoridades correspondientes.

MISIÓN

Garantizar el derecho de acceso a la información pública y la protección de datos personales de la sociedad en general, de manera eficiente y efectiva, desarrollando una cultura de transparencia y rendición de cuentas mediante la promoción y difusión de sus valores, optimización y aplicando del marco jurídico de la Ley de la materia y la implantación de sistemas de transparencia Informativa.

INFORMACIÓN OPERATIVA RELEVANTE

Además continuamos consolidando la cultura del acceso a la información, mediante la capacitación continua a los sujetos obligados por la legislación que nos rige. De igual forma se continuó con los compromisos establecidos en los diversos convenios de colaboración que suscribimos con las 7 instituciones de Educación Superior pertenecientes a las ANUIES Región Noreste, brindando capacitación a la Comunidad

LA NUEVA INDEPENDENCIA

www.nl.gob.mx





Universitaria e implementando una revista electrónica en conjunto con las Universidades, que difundirá el acceso a la información pública. Además de la Asistencia a los diferentes eventos realizados.

De conformidad al marco jurídico vigente, establecido en los artículos 63 fracción XIII, 85, fracción X y XXIII y 136 de la Constitución Política del Estado Libre y Soberano de Nuevo León, 52, 61, 65 y 144 al 148 de la Ley de Administración Financiera para el Estado de Nuevo León; 18 fracción II; 21 fracción XV de la Ley Orgánica de la Administración Pública para el Estado de Nuevo León y 2 fracciones V, X y XXIX; 7 de la Ley de Fiscalización Superior del Estado de Nuevo León 52 ,53 fracción I a V,54 y 55 de La ley General de Contabilidad Gubernamental, el Ejecutivo y sus Organismos Descentralizados y Fideicomisos, así como las personas físicas o morales, públicas o privadas que reciban recursos públicos, deberán rendir su Cuenta Pública en forma anual al H. Congreso del Estado, en los términos y plazos que esta misma legislación establece.

Informe Cuarto Trimestre 2015



INDICADORES CUENTA PÚBLICA 2015

| INDICADOR | META | ENERO | FEBRERO | MARZO | ABRIL | MAYO | JUNIO | JULIO | AGOSTO | SEPT | OCTUBRE | NOVIEMB RE | DICIEMB RE | TOTAL |
|--|--------|-------|---------|-------|--------|-------|-------|-------|--------|-------|---------|---------------|---------------|--------|
| Nuevos Convenios | 8 | 0 | 2 | 0 | 0 | 0 | 0 | 0 | 2 | 1 | 0 | 0 | 0 | 5 |
| Número de sesiones de Pleno | 46 | 4 | 6 | 5 | 4 | 4 | 5 | 3 | 4 | 5 | 3 | 0 | 0 | 43 |
| Número de programas de radio para difusión y promoción de la cultura de la transparencia, acceso a la información pública y protección de datos personales | 45 | 11 | 8 | 3 | 0 | 0 | 5 | 5 | 5 | 8 | 6 | 4 | 5 | 60 |
| Número de módulos y eventos de difusión | 160 | 7 | 7 | 7 | 16 | 25 | 44 | 19 | 4 | 22 | 13 | 4 | 2 | 170 |
| Personas impactadas en módulos y eventos de difusión | 30,000 | 3,250 | 1,355 | 3,209 | 10,515 | 3,400 | 4,000 | 4,600 | 2,850 | 5,129 | 24,000 | 2,000 | 1,000 | 65,308 |
| Número de evaluaciones a la información pública de oficio que por ley tienen que publicar los sujetos obligados en sus portales de internet | 4 | 0 | 1 | 0 | 0 | 0 | 0 | 1 | 0 | 1 | 0 | 0 | 0 | 3 |
| Cursos de capacitación a sujetos obligados | 95 | 4 | 9 | 8 | 8 | 9 | 9 | 4 | 2 | 2 | 9 | 19 | 15 | 98 |
| Pláticas impartidas "programa valores de la transparencia" y obras de teatro guñol | 95 | 5 | 17 | 19 | 10 | 13 | 2 | 5 | 1 | 2 | 17 | 5 | 2 | 98 |
| Pláticas sociedad civil | 100 | 6 | 7 | 4 | 9 | 18 | 31 | 9 | 24 | 8 | 11 | 3 | 0 | 130 |
| Porcentaje de solicitudes de información atendidas | 100% | 100% | 100% | 100% | 100% | 100% | 100% | 100% | 100% | 100% | 100% | 100% | 100% | 100% |
| Porcentaje de procedimientos de inconformidad atendidos (trámite) | 100% | 100% | 100% | 100% | 100% | 100% | 100% | 100% | 100% | 100% | 33.30% | 0% | 0% | 100% |
| Porcentaje de solicitudes de asesoría atendidas (atención a la sociedad) | 100% | 100% | 100% | 100% | 100% | 100% | 100% | 100% | 100% | 100% | 100% | 100% | 100% | 100% |

Nota: Se informa que en el indicador relativo a: **Número de módulos y eventos de difusión**, presentado en el segundo trimestre, es decir, en los meses abril, mayo y junio, debe hacerse una corrección, debido a que se cometió un error en la captura de los datos, siendo las cantidades correctas las siguientes, en el mes de abril **16**, mes de mayo **25** y mes de junio **44**, lo anterior, se señala con el fin de corregir los indicadores de la cuenta pública de 2015 de esta Comisión, relativos al trimestre mencionado anteriormente.

LA VOZ DE LA INDEPENDENCIA

www.nl.gob.mx



56.4

[Handwritten signature]

Comisión de Transparencia y Acceso a la Información del Estado de Nuevo León (CTAINL)

Informe Cuarto Trimestre 2015



Cuenta Pública 2015
Estado de Actividades
Del 1 de Enero al 31 de Diciembre de 2015 y 2014
(Presup.)

COMISIÓN DE TRANSPARENCIA Y ACCESO A LA INFORMACIÓN DEL ESTADO DE NUEVO LEÓN

| Concepto | 2015 | | 2014 | |
|---|-------------------|-------------------|-------------------|-------------------|
| | 2015 | 2014 | 2015 | 2014 |
| INGRESOS Y OTROS BENEFICIOS | | | | |
| Ingresos de la Gestión | 0 | 0 | 0 | 0 |
| Contribuciones de Seguridad Social | 0 | 0 | 0 | 0 |
| Contribuciones de Mejoras | 0 | 0 | 0 | 0 |
| Derechos | 0 | 0 | 0 | 0 |
| Productos de Tipo Corriente | 0 | 0 | 0 | 0 |
| Aprovenchamientos de Tipo Corriente | 0 | 0 | 0 | 0 |
| Ingresos por Venta de Bienes y Servicios | 0 | 0 | 0 | 0 |
| Ingresos no Comprenderidos en las Fracciones de la Ley de Ingresos Causados en Ejercicio Fiscal de Anterior | 0 | 0 | 0 | 0 |
| Prerrogativas de Liquidación o Pago | 0 | 0 | 0 | 0 |
| Participaciones, Aportaciones, Transferencias, Asignaciones, Subsidios y Otras Ayudas | 29,803,566 | 29,664,469 | 29,803,566 | 29,664,469 |
| Participaciones y Aportaciones | 29,803,566 | 29,664,469 | 29,803,566 | 29,664,469 |
| Transferencias, Asignaciones, Subsidios y Otras Ayudas | 0 | 0 | 0 | 0 |
| Otros Ingresos y Beneficios | 0 | 0 | 0 | 0 |
| Ingresos Financieros | 65,401 | 940,430 | 65,401 | 940,430 |
| Incremento por Variación de Inventarios | 65,401 | 65,401 | 65,401 | 65,401 |
| Disminución del Exceso de Estimaciones por Pérdida o Deterioro u Obsolescencia | 0 | 0 | 0 | 0 |
| Disminución del Exceso de Provisiones | 0 | 0 | 0 | 0 |
| Otros Ingresos y Beneficios Varios | 0 | 888,497 | 0 | 888,497 |
| Total de Ingresos y Otros Beneficios | 29,758,967 | 30,604,899 | 29,758,967 | 30,604,899 |
| GASTOS Y OTROS PÉRDIDAS | | | | |
| Gastos de Mantenimiento | 0 | 0 | 0 | 0 |
| Servicios Profesionales | 0 | 0 | 0 | 0 |
| Material y Suministros | 0 | 0 | 0 | 0 |
| Servicios Generales | 0 | 0 | 0 | 0 |
| Transferencias, Asignaciones, Subsidios y Otras Ayudas | 0 | 0 | 0 | 0 |
| Transferencias Internas y Asignaciones al Sector Público | 0 | 0 | 0 | 0 |
| Transferencias al Resto del Sector Público | 0 | 0 | 0 | 0 |
| Subsidios y Subvenciones | 0 | 0 | 0 | 0 |
| Ayudas Sociales | 0 | 0 | 0 | 0 |
| Provisiones de Anticipaciones | 0 | 0 | 0 | 0 |
| Transferencias a la Privatización, Mandatos y Contratos Asistidos | 0 | 0 | 0 | 0 |
| Transferencias a la Seguridad Social | 0 | 0 | 0 | 0 |
| Donativos | 0 | 0 | 0 | 0 |
| Transferencias al Exterior | 0 | 0 | 0 | 0 |
| Participaciones y Aportaciones | 0 | 0 | 0 | 0 |
| Participaciones | 0 | 0 | 0 | 0 |
| Aportaciones | 0 | 0 | 0 | 0 |
| Comentarios | 0 | 0 | 0 | 0 |
| Intereses, Comisiones y Otros Gastos de la Deuda Pública | 0 | 0 | 0 | 0 |
| Intereses de la Deuda Pública | 0 | 0 | 0 | 0 |
| Comisiones de la Deuda Pública | 0 | 0 | 0 | 0 |
| Gastos de la Deuda Pública | 0 | 0 | 0 | 0 |
| Costo por Cobertura | 0 | 0 | 0 | 0 |
| Ayores Financieros | 0 | 0 | 0 | 0 |
| Otros Gastos y Pérdidas Extraordinarias | 0 | 0 | 0 | 0 |
| Eliminaciones, Depreciaciones, Deterioros, Obsolescencia y Amortizaciones | 758,631 | 758,631 | 758,631 | 758,631 |
| Provisiones | 0 | 0 | 0 | 0 |
| Distribución de Inventarios | 0 | 0 | 0 | 0 |
| Aumento por Insuficiencia de Estimaciones por Pérdida o Deterioro u Obsolescencia | 0 | 0 | 0 | 0 |
| Aumento por Insuficiencia de Provisiones | 0 | 0 | 0 | 0 |
| Otros Gastos | 0 | 0 | 0 | 0 |
| Inversión Pública | 0 | 0 | 0 | 0 |
| Inversión Pública no Capitalizable | 0 | 0 | 0 | 0 |
| Total de Gastos y Otras Pérdidas | 29,575,513 | 29,776,866 | 29,575,513 | 29,776,866 |
| Resultados del Ejercicio (Ahorro/Desahorro) | 183,454 | 828,083 | 183,454 | 828,083 |

Bajo protesta de decir verdad declaramos que los Estados Financieros y sus Notas son razonablemente correctos y responsabilidad del emisor.

LUC PERALTA GONZALEZ
DIRECTOR GENERAL

C.P. GERARDO RAMÍREZ ESCOBAR
DIRECTOR GENERAL DE TRÁFICO Y FINANZAS

LA VOZ DE LA INDEPENDENCIA

www.nl.gob.mx



Comisión de Transparencia y Acceso a la Información del Estado de Nuevo León (CTAINL)

Informe Cuarto Trimestre 2015



Ente Público: **COMISIÓN DE TRANSPARENCIA Y ACCESO A LA INFORMACIÓN DEL ESTADO DE NUEVO LEÓN**

Cuenta Pública 2015
Estado de Situación Financiera
Al 31 de Diciembre de 2015 y 2014
(Pesos)

| CONCEPTO | 2015 | Año | 2014 | CONCEPTO | 2015 | Año | 2014 |
|---|-------------------|-----|------------------|---|-------------------|-----|------------------|
| ACTIVO | | | | PASIVO | | | |
| <i>Activo Circulante</i> | | | | <i>Pasivo Circulante</i> | | | |
| Efectivo y Equivalentes | 5,212,519 | | 6,447,566 | Cuentas por Pagar a Corto Plazo | 1,411,099 | | 1,545,220 |
| Derechos a Recibir Efectivo o Equivalentes | 3,015,029 | | 0 | Documentos por Pagar a Corto Plazo | 0 | | 0 |
| Derechos a Recibir Bienes o Servicios | 0 | | 0 | Obligación a Corto Plazo de la Deuda Pública a Largo Plazo | 0 | | 0 |
| Inventarios | 0 | | 0 | Terceros en Garantía a Corto Plazo | 0 | | 0 |
| Activos no depreciados | 0 | | 0 | Pasivos Diferidos a Corto Plazo | 0 | | 0 |
| Amortizaciones por Pérdida o Deterioro de Activos Circulantes | 0 | | 0 | Fondos y Bienes de Terceros en Garantía y/o Administración a Corto Plazo | 0 | | 0 |
| Otros Activos Circulantes | 0 | | 0 | Provisiones a Corto Plazo | 0 | | 0 |
| Total de Activos Circulantes | 8,227,575 | | 6,447,566 | Otros Pasivos a Corto Plazo | 0 | | 0 |
| <i>Activo No Circulante</i> | | | | Total de Pasivos Circulantes | 1,411,099 | | 1,545,220 |
| Inversiones Financieras a Largo Plazo | 0 | | 0 | <i>Pasivo No Circulante</i> | | | |
| Derechos a Recibir Efectivo o Equivalentes a Largo Plazo | 0 | | 0 | Cuentas por Pagar a Largo Plazo | 0 | | 0 |
| Bienes Inmuebles, Infraestructura y Construcciones en Proceso | 4,930,025 | | 4,520,244 | Documentos por Pagar a Largo Plazo | 0 | | 0 |
| Bienes Muebles | 626,833 | | 447,872 | Pasivos a Largo Plazo | 0 | | 0 |
| Depreciaciones acumuladas | -2,290,104 | | -1,956,691 | Fondos y Bienes de Terceros en Garantía y/o en Administración a Largo Plazo | 492,871 | | 731,217 |
| Depreciación acelerada y amortización acumulada de Bienes | 0 | | 0 | Provisiones a Largo Plazo | 2,318,978 | | 1,650,586 |
| Activos Diferidos | 0 | | 0 | Total de Pasivos No Circulantes | 3,012,849 | | 2,381,783 |
| Estimación por Pérdida o Deterioro de Activos no Circulantes | 0 | | 0 | TOTAL DEL PASIVO | 4,423,948 | | 3,927,003 |
| Otros Activos no Circulantes | 0 | | 0 | HACIENDA PÚBLICA/PATRIMONIO | | | |
| Total de Activos No Circulantes | 3,266,854 | | 3,299,424 | <i>Hacienda Pública/ Patrimonio Contribuido</i> | | | |
| TOTAL DEL ACTIVO | 11,494,428 | | 9,746,990 | Aportaciones | 0 | | 0 |
| | | | | Donaciones de Capital | 0 | | 0 |
| | | | | Actualización de la Hacienda Pública / Patrimonio | 0 | | 0 |
| | | | | <i>Hacienda Pública/ Patrimonio Generado</i> | | | |
| | | | | Resultados del Ejercicio (Ahorro / Desahorro) | 7,361,198 | | 6,110,704 |
| | | | | Resultados de Ejercicios Anteriores | 183,454 | | 0 |
| | | | | Reservas | 7,177,744 | | 6,110,704 |
| | | | | Reedificaciones de Resultados de Ejercicios Anteriores | 0 | | 0 |
| | | | | Exceso o Insuficiencia en la Actualización de la Hacienda Pública/ Patrimonio | -290,717 | | -290,717 |
| | | | | Resultado por Posición Monetaria | -290,717 | | -290,717 |
| | | | | Resultado por Tenencia de Activos no Monetarios | 0 | | 0 |
| | | | | Total Hacienda Pública/ Patrimonio | 7,070,481 | | 5,819,987 |
| | | | | TOTAL DEL PASIVO Y HACIENDA PÚBLICA/PATRIMONIO | 11,494,428 | | 9,746,990 |

Bajo protesta de decir verdad declaramos que los Estados Financieros y sus Notas son razonablemente correctos y responsabilidad del emisor

RG BERNARDO SIERRA GÓMEZ
DIRECTOR GENERAL

G.P. ISRAEL BOSQUE ESPINOSA
DIRECTOR ADMINISTRATIVO FINANZAS

LA VOZ DE LA INDEPENDENCIA

www.nl.gob.mx



Comisión de Transparencia y Acceso a la Información del Estado de Nuevo León (CTAINL)

Informe Cuarto Trimestre 2015



Cuenta Pública 2015
Estado de Cambios en la Situación Financiera
Del 1 de Enero al 31 de Diciembre de 2015
(Pesos)

Ente Público: COMISIÓN DE TRANSPARENCIA Y ACCESO A LA INFORMACIÓN DEL ESTADO DE NUEVO LEÓN

| Concepto | Origen | Aplicación | Concepto | Origen | Aplicación |
|---|------------------|------------------|--|------------------|----------------|
| ACTIVO | 1,896,460 | 3,603,898 | PASIVO | 869,412 | 372,468 |
| Activo Circulante | 1,235,047 | 3,015,055 | Activo Circulante | 0 | 134,122 |
| Derecho y Equivalentes | 1,235,047 | 0 | Cuentas por Pagar a Corto Plazo | 0 | 0 |
| Derechos a Recibir Efectivo o Equivalentes | 0 | 3,015,055 | Documentos por Pagar a Corto Plazo | 0 | 0 |
| Derechos a Recibir Bienes o Servicios | 0 | 0 | Porción a Corto Plazo de la Deuda Pública a Largo Plazo | 0 | 134,122 |
| Inventarios | 0 | 0 | Títulos y Valores a Corto Plazo | 0 | 0 |
| Atmósceras | 0 | 0 | Pasivos Diferidos a Corto Plazo | 0 | 0 |
| Estimación por Pérdidas o Deterioro de Activos Circulantes | 0 | 0 | Fondos y Bienes de Terceros en Garantía y/o Administración a Corto Plazo | 0 | 0 |
| Otros Activos Circulantes | 0 | 0 | Provisiones a Corto Plazo | 0 | 0 |
| Activo No Circulante | 621,413 | 588,842 | Otros Pasivos a Corto Plazo | 0 | 0 |
| Inversiones Financieras a Largo Plazo | 0 | 0 | Pasivo No Circulante | 869,412 | 238,346 |
| Derechos a Recibir Efectivo o Equivalentes a Largo Plazo | 0 | 0 | Cuentas por Pagar a Largo Plazo | 0 | 0 |
| Bienes Inmuebles, Infraestructura y Construcciones en Proceso | 0 | 0 | Documentos por Pagar a Largo Plazo | 0 | 0 |
| Bienes Muebles | 0 | 408,781 | Deuda Pública a Largo Plazo | 0 | 0 |
| Activos Intangibles | 0 | 179,061 | Pasivos Diferidos a Largo Plazo | 0 | 0 |
| Depreciación, Deterioro y Amortización Acumulada de Bienes | 621,413 | 0 | Fondos y Bienes de Terceros en Garantía y/o en Administración a Largo Plazo | 0 | 238,346 |
| Activos Diferidos | 0 | 0 | Provisiones a Largo Plazo | 869,412 | 0 |
| Estimación por Pérdidas o Deterioro de Activos no Circulantes | 0 | 0 | HACIENDA PÚBLICA PATRIMONIO | 1,250,494 | 0 |
| Otros Activos no Circulantes | 0 | 0 | Hacienda Pública/ Patrimonio Contribuido | 0 | 0 |
| | | | Aportaciones | 0 | 0 |
| | | | Donaciones de Capital | 0 | 0 |
| | | | Actualización de la Hacienda Pública / Patrimonio | 0 | 0 |
| | | | Hacienda Pública/ Patrimonio Generado | 1,250,494 | 0 |
| | | | Resultados del Ejercicio (Ahorro / Desahorro) | 183,454 | 0 |
| | | | Resultados de Ejercicios Anteriores | 1,067,040 | 0 |
| | | | Revalúos | 0 | 0 |
| | | | Reservas | 0 | 0 |
| | | | Reedificaciones de Resultados de Ejercicios Anteriores | 0 | 0 |
| | | | Exceso o Insuficiencia en la Actualización de la Hacienda Pública/ Patrimonio | 0 | 0 |
| | | | Resultado por Posición Monetaria | 0 | 0 |
| | | | Resultado por Tenencia de Activos no Monetarios | 0 | 0 |

Ejlo protesta de decir verdad declarando que los Estados Financieros y sus Notas son razonablemente correctos y responsabilidad del emisor

LIC. BERNARDO SIERRA GÓMEZ
DIRECTOR GENERAL

C. P. ENRIQUE BOSQUE ESCOBAR
DIRECTOR ADMINISTRATIVO Y FINANZAS

www.nl.gob.mx



56.7

Comisión de Transparencia y Acceso a la Información del Estado de Nuevo León (CTAINL)

Informe Cuarto Trimestre 2015



Cuenta Pública 2015
Estado Analítico del Activo
Del 1 de Enero al 31 de Diciembre de 2015
(Pesos)

Ente Público: COMISIÓN DE TRANSPARENCIA Y ACCESO A LA INFORMACIÓN DEL ESTADO DE NUEVO LEÓN

| Concepto | Saldo Inicial 1 | Cargos del Periodo 2 | Abonos del Periodo 3 | Saldo Final 4=(1+2-3) | Variación del Periodo (4-1) |
|---|--------------------|-------------------------|-------------------------|--------------------------|--------------------------------|
| ACTIVO | | | | | |
| Activo Circulante | 6,447,566 | 181,805,833 | 180,025,825 | 8,227,575 | 1,780,008 |
| Efectivo y Equivalentes | 6,447,566 | 90,952,279 | 92,187,326 | 5,212,519 | -1,235,047 |
| Derechos a Recibir Efectivo o Equivalentes | 0 | 90,853,555 | 87,838,499 | 3,015,055 | 3,015,055 |
| Derechos a Recibir Bienes o Servicios | 0 | 0 | 0 | 0 | 0 |
| Inventarios | 0 | 0 | 0 | 0 | 0 |
| Almacenes | 0 | 0 | 0 | 0 | 0 |
| Estimación por Pérdida o Detentoro de Activos Circulantes | 0 | 0 | 0 | 0 | 0 |
| Otros Activos Circulantes | 0 | 0 | 0 | 0 | 0 |
| Activo No Circulante | 3,299,424 | 961,171 | 993,741 | 3,266,854 | -32,570 |
| Inversiones Financieras a Largo Plazo | 0 | 0 | 0 | 0 | 0 |
| Derechos a Recibir Efectivo o Equivalentes a Largo Plazo | 0 | 0 | 0 | 0 | 0 |
| Bienes Inmuebles, Infraestructura y Construcciones en Proceso | 0 | 0 | 0 | 0 | 0 |
| Bienes Muebles | 4,520,244 | 586,219 | 176,438 | 4,930,025 | 409,781 |
| Activos Intangibles | 447,872 | 183,050 | 3,989 | 626,933 | 179,061 |
| Depreciación, Detentoro y Amortización Acumulada de Bienes | -1,668,691 | 191,902 | 813,315 | -2,290,104 | -821,413 |
| Activos Diferidos | 0 | 0 | 0 | 0 | 0 |
| Estimación por Pérdida o Detentoro de Activos no Circulantes | 0 | 0 | 0 | 0 | 0 |
| Otros Activos no Circulantes | 0 | 0 | 0 | 0 | 0 |
| TOTAL DEL ACTIVO | 9,746,990 | 182,767,004 | 181,019,566 | 11,494,429 | 1,747,438 |

Bajo protesta de decir verdad declaramos que los Estados Financieros y sus Notas son razonablemente correctos y responsabilidad del emisor

LIC. BERNARDO SIERRA GÓMEZ
DIRECTOR GENERAL

C.P. ENRIQUE BOSQUES ESQUIVEL
DIRECTOR ADMINISTRATIVO Y FINANZAS

LA VOZ DE LA INDEPENDENCIA

www.ni.gob.mx



Comisión de Transparencia y Acceso a la Información del Estado de Nuevo León (CTAINL)

Informe Cuarto Trimestre 2015





Cuenta Pública 2015
 Estado Analítico de la Deuda y Otros Pasivos
 Del 1 de Enero al 31 de Diciembre de 2015 y 2014
 (Pesos)

Ente Público: COMISIÓN DE TRANSPARENCIA Y ACCESO A LA INFORMACIÓN DEL ESTADO DE NUEVO LEÓN

| Denominación de las Deudas | Moneda de Contratación | Institución o País Acreedor | Saldo Inicial del Periodo | Saldo Final del Periodo |
|--|------------------------|-----------------------------|---------------------------|-------------------------|
| DEUDA PÚBLICA | | | | |
| Corto Plazo | | | | |
| Deuda Interna | | | | |
| Instituciones de Crédito | Peso | México | 0 | 0 |
| Títulos y Valores | Peso | México | 0 | 0 |
| Arrendamientos Financieros | Peso | México | 0 | 0 |
| Deuda Externa | | | | |
| Organismos Financieros Internacionales | Peso | México | 0 | 0 |
| Deuda Bilateral | Peso | México | 0 | 0 |
| Títulos y Valores | Peso | México | 0 | 0 |
| Arrendamientos Financieros | Peso | México | 0 | 0 |
| Subtotal a Corto Plazo | | | 0 | 0 |
| NO APLICA | | | | |
| Largo Plazo | | | | |
| Deuda Interna | | | | |
| Instituciones de Crédito | Peso | México | 0 | 0 |
| Títulos y Valores | Peso | México | 0 | 0 |
| Arrendamientos Financieros | Peso | México | 0 | 0 |
| Deuda Externa | | | | |
| Organismos Financieros Internacionales | Peso | México | 0 | 0 |
| Deuda Bilateral | Peso | México | 0 | 0 |
| Títulos y Valores | Peso | México | 0 | 0 |
| Arrendamientos Financieros | | | 0 | 0 |
| Subtotal a Largo Plazo | | | 0 | 0 |
| Otros Pasivos | Peso | México | 0 | 0 |
| Total Deuda y Otros Pasivos | | | 0 | 0 |

Bajo protesta de decir verdad declaramos que los Estados Financieros y sus Notas son razonablemente correctos y responsabilidad del emisor


 LIC. BERNARDO SIERRA GÓMEZ
 DIRECTOR GENERAL


 C.P. ENRIQUE BOSQUES ESQUIVEL
 DIRECTOR ADMINISTRATIVO Y FINANZAS

Informe Cuarto Trimestre 2015




Cuenta Pública 2015
Estado de Variación en la Hacienda Pública
Del 1 de Enero al 31 de Diciembre de 2015
(pesos)

Ente Público: COMISIÓN DE TRANSPARENCIA Y ACCESO A LA INFORMACIÓN DEL ESTADO DE NUEVO LEÓN

| Concepto | Hacienda Pública/Patrimonio Contribuido | Hacienda Pública/Patrimonio Generado de Ejercicios Anteriores | Hacienda Pública/Patrimonio Generado del Ejercicio | Ajustes por Cambios de Valor | TOTAL |
|--|---|---|--|------------------------------|------------------|
| Rectificaciones de Resultados de Ejercicios Anteriores | 0 | 0 | 0 | 0 ^r | 0 |
| Patrimonio Neto Inicial Ajustado del Ejercicio | 0 | 0 | 0 | 0 | 0 |
| Aportaciones | 0 | 0 | 0 | 0 | 0 |
| Donaciones de Capital | 0 | 0 | 0 | 0 | 0 |
| Actualización de la Hacienda Pública/Patrimonio | 0 | 0 | 0 | 0 | 0 |
| Variaciones de la Hacienda Pública/Patrimonio Neto del Ejercicio | 0 | 6,110,704 | 0 | -290,717 | 5,819,987 |
| Resultados del Ejercicio (Ahorro/Desahorro) | 0 | 0 | 0 | 0 | 0 |
| Resultados de Ejercicios Anteriores | 0 | 6,110,704 | 0 | 0 | 6,110,704 |
| Revalúos | 0 | 0 | 0 | -290,717 ^r | -290,717 |
| Reservas | 0 | 0 | 0 | 0 | 0 |
| Hacienda Pública/Patrimonio Neto Final del Ejercicio 2014 | 0 | 6,110,704 | 0 | -290,717 | 5,819,987 |
| Cambios en la Hacienda Pública/Patrimonio Neto del Ejercicio 2015 | 0 | 0 | 0 | 0 | 0 |
| Aportaciones | 0 | 0 | 0 | 0 | 0 |
| Donaciones de Capital | 0 | 0 | 0 | 0 | 0 |
| Actualización de la Hacienda Pública/Patrimonio | 0 | 0 | 0 | 0 | 0 |
| Variaciones de la Hacienda Pública/Patrimonio Neto del Ejercicio 2015 | 0 | 1,067,040 | 183,454 | 0 | 1,250,494 |
| Resultados del Ejercicio (Ahorro/Desahorro) | 0 | 0 | 183,454 | 0 | 183,454 |
| Resultados de Ejercicios Anteriores | 0 | 1,067,040 | 0 | 0 | 1,067,040 |
| Revalúos | 0 | 0 | 0 | 0 ^r | 0 |
| Reservas | 0 | 0 | 0 | 0 | 0 |
| Saldo Neto en la Hacienda Pública / Patrimonio 2015 | 0 | 7,177,744^r | 183,454 | -290,717 | 7,070,481 |

Bajo protesta de decir verdad declaramos que los Estados Financieros y sus Notas son razonablemente correctos y responsabilidad del emisor


LIC. BERNARDO SIERRA GÓMEZ
DIRECTOR GENERAL


C.P. ENRIQUE BOSQUES ESQUIVEL
DIRECTOR ADMINISTRATIVO Y FINANZAS

LA NUEVA INDEPENDENCIA

www.ni.gob.mx



56.10

Informe Cuarto Trimestre 2015



Cuenta Pública 2015
Estado de Flujos de Efectivo
Del 1 de Enero al 31 de Diciembre de 2015 y 2014
(Pesos)

COMISIÓN DE TRANSPARENCIA Y ACCESO A LA INFORMACIÓN DEL ESTADO DE NUEVO LEÓN

Este Publico:

| Concepto | | 2015 | 2014 | Concepto | | 2015 | 2014 |
|--|--|-----------------|------------------|--|--|------------------|------------------|
| Flujos de Efectivo de las Actividades de Operación | | | | | | | |
| Origen | | | | | | | |
| Impuestos | | 29,693,566 | 30,604,899 | | | 0 | 0 |
| Cuotas y Aportaciones de Seguridad Social | | 0 | 0 | Bienes Inmuebles, Infraestructura y Construcciones en Proceso | | 0 | 0 |
| Contribuciones de mejoras | | 0 | 0 | Bienes Muebles | | 0 | 0 |
| Derechos | | 0 | 0 | Otros Orígenes de Inversión | | 0 | 0 |
| Productos de Tipo Corriente | | 0 | 0 | Aplicación | | | |
| Aprovechamientos de Tipo Corriente | | 0 | 0 | Bienes Inmuebles, Infraestructura y Construcciones en Proceso | | 769,269 | 899,465 |
| Ingresos por Venta de Bienes y Servicios | | 0 | 0 | Bienes Muebles | | 566,219 | 899,465 |
| Ingresos por Compendidos en las Fracciones de la Ley de Ingresos Causados en Ejercicio | | 0 | 0 | Otras Aplicaciones de Inversión | | 183,050 | 0 |
| Eligidos para Casos Anteriores Pendientes de Liquidación o Pago | | 0 | 0 | Flujos Netos de Efectivo por Actividades de Inversión | | | |
| Participaciones Aportaciones y Subsidios y Otras Ayudas | | 29,693,566 | 29,664,469 | | | -769,269 | -899,465 |
| Transferencias Aportaciones y Subsidios y Otras Ayudas | | 0 | 940,430 | Flujo de Efectivo de las Actividades de Financiamiento | | | |
| Otros Orígenes de Operación | | 0 | 0 | Origen | | | |
| Aplicación | | | | | | | |
| Servicios Personales | | 39,459,344 | 29,161,604 | Flujo de Efectivo de las Actividades de Financiamiento | | 0 | -125,044 |
| Materiales y Suministros | | 20,223,986 | 23,041,604 | Endeudamiento Neto | | 0 | 0 |
| Servicios Contractados | | 643,772 | 5,795,747 | Interno | | 0 | 0 |
| Transferencias y Asignaciones al Sector Público | | 6,446,985 | 0 | Externo | | 0 | 0 |
| Transferencias al Sector Público | | 0 | 0 | Otros Orígenes de Financiamiento | | 0 | -125,044 |
| Subsidios y Subvenciones | | 0 | 0 | Aplicación | | | |
| Ayudas Sociales | | 0 | 0 | Servicios de la Deuda | | 0 | 0 |
| Transferencias y Jubilaciones | | 0 | 0 | Interno | | 0 | 0 |
| Transferencias a Fiducisarios, Mandatos y Contratos Análogos | | 0 | 0 | Externo | | 0 | 0 |
| Transferencias a la Seguridad Social | | 0 | 0 | Otras Aplicaciones de Financiamiento | | 0 | 0 |
| Donativos | | 0 | 0 | Flujos Netos de Efectivo por Actividades de Financiamiento | | | |
| Transferencias al Externo | | 0 | 0 | | | 0 | -125,044 |
| Participaciones | | 0 | 0 | Incremento/Disminución Neta en el Efectivo y Equivalentes al Efectivo | | | |
| Aportaciones | | 0 | 0 | | | -1,235,047 | 426,189 |
| Convenios | | 0 | 0 | Efectivo y Equivalentes al Efectivo al Inicio del Ejercicio | | | |
| Otras Aplicaciones de Operación | | 2,824,891 | 90,148 | Efectivo y Equivalentes al Efectivo al Final del Ejercicio | | | |
| Flujos Netos de Efectivo por Actividades de Operación | | -465,778 | 1,443,295 | | | 6,447,566 | 5,882,783 |
| | | | | | | 5,272,519 | 6,310,972 |

Bajo protesta de decir verdad declaramos que los Estados Financieros y sus Notas, son razonablemente correctos y responsabilidad del emisor

LUC BERRUARDO SIERRA CÔRNEZ
DIRECTOR GENERAL

C.P. ENRIQUE BOSQUES ESQUIVEL
DIRECTOR ADMINISTRATIVO Y FINANZAS

www.nl.gob.mx



Comisión de Transparencia y Acceso a la Información del Estado de Nuevo León (CTAINL)



Cuenta Pública 2015
Comisión de Transparencia y Acceso a la Información del Estado de Nuevo León
Notas a los Estados Financieros
Del 1 de enero al 31 de diciembre de 2015
(Pesos)

1. Efectivo y equivalentes.

La variación de (\$906,799) se debe a los pagos hechos en diciembre de las prestaciones laborales de fin de año a los empleados de esta Comisión.

2. Bienes muebles, inmuebles e intangibles.

Al 31 de diciembre de 2015 y 2014, este concepto se integra como sigue:

| | 2015 | 2014 |
|--|-----------------------------|-----------------------------|
| Mobiliario y equipo. | \$ 3,553,084 | \$ 3,277,376 |
| Equipo de transporte. | 1,317,355 | 1,156,060 |
| Activos intangibles. | 626,923 | 447,872 |
| | <hr/> | <hr/> |
| Depreciación y amortización acumulada. | \$ 5,497,362 (2,290,104) | \$ 4,881,308 (1,668,691) |
| Total. | <hr/> \$ 3,207,258 | <hr/> \$ 3,212,617 |

La depreciación y amortización cargada a resultados durante los ejercicios de 2015 y 2014 fue de \$626,933 y \$435,569, respectivamente.

El mobiliario y equipo se reconocen inicialmente a su valor de adquisición. La depreciación del mobiliario y equipo se determina sobre el valor de los activos, utilizando el método de línea recta y con base en su vida útil estimada.



Los activos intangibles se amortizan considerando el valor actualizado de los activos mediante el método de línea recta y con base en su vida útil estimada. Los costos de activos intangibles de vida indefinida no son sujetos a amortización.

3. Cuentas por pagar a corto plazo.

La variación de (\$1,664,554) se debe al pago de prestaciones laborales para los empleados de esta Comisión en el mes de Diciembre.

4. Patrimonio no restringido.

La variación de \$122,877 obedece a la aplicación de políticas administrativas que han dado como resultado la optimización de recursos para este organismo.

5. Servicios personales.

La variación de \$6,300,035 en este concepto, se debe al pago de prestaciones laborales a los empleados de esta Comisión de fin de año, así como de la provisión de la prima de antigüedad y algunos ajustes en provisiones registradas en el ejercicio.

6. Servicios generales.

El incremento de \$1,645,590 se debe a los gastos hechos por publicidad masiva para dar cumplimiento al marco normativo, difundir la cultura de la transparencia y la legalidad.

7. RESULTADOS

Se recibieron en el cuarto trimestre 2015, Aportaciones Estatales por \$7,423,392



| CONCEPTO | ACUMULADO AL 30 DE SEPTIEMBRE DE 2015 | MOVIMIENTOS DEL 1 DE OCT 2015 AL 31 DIC 2015 | ACUMULADO AL 31 DE DIC 2015 |
|---|---------------------------------------|--|-----------------------------|
| 1.- Aportaciones Estatales | | | |
| a) para gasto corriente | \$22,270,174 | \$7,423,392 | \$29,693,566 |
| b) para inversión | | | |
| Total | | | |
| 2.- Aportaciones Federales | | | |
| a) Recibidas directamente | | | |
| b) Recibidas a través de la Tesorería del Estado | | | |
| Total | | | |
| 3.- Transferencias Recibidas de otras Entidades | | | |
| 4.- Aportaciones municipales | | | |
| 5.- Otras aportaciones (incluye apoyos y donativos) | | | |
| TOTAL | \$22,270,174 | \$7,423,392 | \$29,693,566 |

Informe Cuarto Trimestre 2015



Cuenta Pública 2015
COMISIÓN DE TRANSPARENCIA Y ACCESO A LA INFORMACIÓN DEL ESTADO DE NUEVO LEÓN
Estado Analítico de Ingresos
Del 1 de Enero al 31 de Diciembre de 2015

| Rubro de Ingresos | Ingreso | | | | | Diferencia (7=5-1) |
|--|-------------------|----------------------------|-------------------|----------------------------------|-------------------|-----------------------|
| | Estimado | Ampliaciones y Reducciones | Modificado | Devengado | Recaudado | |
| | (1) | (2) | (3=1+2) | (4) | (5) | |
| Impuestos | 0 | 0 | 0 | 0 | 0 | 0 |
| Cuotas y Aportaciones de Seguridad Social | 0 | 0 | 0 | 0 | 0 | 0 |
| Contribuciones de Mejoras | 0 | 0 | 0 | 0 | 0 | 0 |
| Derechos | 0 | 0 | 0 | 0 | 0 | 0 |
| Productos | 0 | 0 | 0 | 0 | 0 | 0 |
| Corriente | 0 | 0 | 0 | 0 | 0 | 0 |
| Capital | 0 | 0 | 0 | 0 | 0 | 0 |
| Aprovechamientos | 0 | 0 | 0 | 0 | 0 | 0 |
| Corriente | 0 | 0 | 0 | 0 | 0 | 0 |
| Capital | 0 | 0 | 0 | 0 | 0 | 0 |
| Ingresos por Ventas de Bienes y Servicios | 0 | 0 | 0 | 0 | 0 | 0 |
| Participaciones y Aportaciones | 29,693,566 | 0 | 29,693,566 | 29,693,566 | 29,693,566 | 0 |
| Transferencias, Asignaciones, Subsidios y Otras Ayudas | 0 | 0 | 0 | 0 | 0 | 0 |
| Ingresos Derivados de Financiamientos | 0 | 0 | 0 | 0 | 0 | 0 |
| Total | 29,693,566 | 0 | 29,693,566 | 29,693,566 | 29,693,566 | 0 |
| | | | | Ingresos excedentes ¹ | | 0 |

| Estado Analítico de Ingresos Por Fuente de Financiamiento | Ingreso | | | | | Diferencia (7=5-1) |
|--|-------------------|----------------------------|-------------------|----------------------------------|-------------------|-----------------------|
| | Estimado | Ampliaciones y Reducciones | Modificado | Devengado | Recaudado | |
| | (1) | (2) | (3=1+2) | (4) | (5) | |
| Ingresos del Gobierno | 29,693,566 | 0 | 29,693,566 | 29,693,566 | 29,693,566 | 0 |
| Impuestos | 0 | 0 | 0 | 0 | 0 | 0 |
| Contribuciones de Mejoras | 0 | 0 | 0 | 0 | 0 | 0 |
| Derechos | 0 | 0 | 0 | 0 | 0 | 0 |
| Productos | 0 | 0 | 0 | 0 | 0 | 0 |
| Corriente | 0 | 0 | 0 | 0 | 0 | 0 |
| Capital | 0 | 0 | 0 | 0 | 0 | 0 |
| Aprovechamientos | 0 | 0 | 0 | 0 | 0 | 0 |
| Corriente | 0 | 0 | 0 | 0 | 0 | 0 |
| Capital | 0 | 0 | 0 | 0 | 0 | 0 |
| Participaciones y Aportaciones | 29,693,566 | 0 | 29,693,566 | 29,693,566 | 29,693,566 | 0 |
| Transferencias, Asignaciones, Subsidios y Otras Ayudas | 0 | 0 | 0 | 0 | 0 | 0 |
| Ingresos de Organismos y Empresas | 0 | 0 | 0 | 0 | 0 | 0 |
| Cuotas y Aportaciones de Seguridad Social | 0 | 0 | 0 | 0 | 0 | 0 |
| Ingresos por Ventas de Bienes y Servicios | 0 | 0 | 0 | 0 | 0 | 0 |
| Transferencias, Asignaciones, Subsidios y Otras Ayudas | 0 | 0 | 0 | 0 | 0 | 0 |
| Ingresos derivados de financiamiento | 0 | 0 | 0 | 0 | 0 | 0 |
| Ingresos Derivados de Financiamientos | 0 | 0 | 0 | 0 | 0 | 0 |
| Total | 29,693,566 | 0 | 29,693,566 | 29,693,566 | 29,693,566 | 0 |
| | | | | Ingresos excedentes ¹ | | 0 |

¹ Los ingresos excedentes se presentan para efectos de cumplimiento de la Ley General de Contabilidad Gubernamental y el importe reflejado debe ser siempre mayor a cero



Cuenta Pública 2015
 COMISIÓN DE TRANSPARENCIA Y ACCESO A LA INFORMACIÓN DEL ESTADO DE NUEVO LEÓN
 Estado Analítico del Ejercicio del Presupuesto de Egresos
 Clasificación Administrativa
 Del 1 de Enero al 31 de Diciembre de 2015

| Concepto | Egresos | | | | | Subejercicio 6 = (3 - 4) |
|------------------------|---------------------|--------------------------------|---------------------|---------------------|---------------------|-----------------------------|
| | Aprobado | Ampliaciones/ (Reducciones) | Modificado | Devengado | Pagado | |
| | 1 | 2 | 3 = (1 + 2) | 4 | 5 | |
| Sin Ramo/Dependencia | \$29,693,566 | \$0 | \$29,693,566 | \$28,275,869 | \$28,103,722 | \$1,417,897 |
| | | | \$0 | | | \$0 |
| | | | \$0 | | | \$0 |
| | | | \$0 | | | \$0 |
| | | | \$0 | | | \$0 |
| | | | \$0 | | | \$0 |
| | | | \$0 | | | \$0 |
| | | | \$0 | | | \$0 |
| | | | \$0 | | | \$0 |
| Total del Gasto | \$29,693,566 | \$0 | \$29,693,566 | \$28,275,869 | \$28,103,722 | \$1,417,897 |

Informe Cuarto Trimestre 2015



Cuenta Pública 2015
COMISIÓN DE TRANSPARENCIA Y ACCESO A LA INFORMACIÓN DEL ESTADO DE NUEVO LEÓN
 Estado Analítico del Ejercicio del Presupuesto de Egresos
 Clasificación por Objeto del Gasto (Capítulo y Concepto)
 Del 1 de Enero al 31 de Diciembre de 2015

| Concepto | Egresos | | | | | Subejercicio |
|---|-------------------|--------------------------------|-------------------|-------------------|-------------------|------------------|
| | Aprobado | Ampliaciones/ (Reducciones) | Modificado | Devengado | Pagado | |
| | 1 | 2 | 3 = (1 + 2) | 4 | 5 | 6 = (3 - 4) |
| Servicios Personales | 21,202,482 | 0 | 21,202,482 | 20,243,986 | 20,243,986 | 958,496 |
| Remuneraciones al Personal de Carácter Permanente | 14,932,397 | 0 | 14,932,397 | 14,396,791 | 14,396,791 | 535,606 |
| Remuneraciones al Personal de Carácter Transitorio | 72,450 | 0 | 72,450 | 60,567 | 60,567 | 11,883 |
| Remuneraciones Adicionales y Especiales | 2,681,165 | 0 | 2,681,165 | 2,680,754 | 2,680,754 | 411 |
| Seguridad Social | 2,712,400 | 0 | 2,712,400 | 2,633,375 | 2,633,375 | 79,025 |
| Otras Prestaciones Sociales y Económicas | 624,093 | 0 | 624,093 | 472,489 | 472,489 | 151,584 |
| Previsiones | 179,977 | 0 | 179,977 | 0 | 0 | 179,977 |
| Pago de Estímulos a Servidores Públicos | 0 | 0 | 0 | 0 | 0 | 0 |
| Materiales y Suministros | 789,771 | 0 | 789,771 | 643,772 | 643,772 | 145,999 |
| Materiales de Administración. Emisión de Documentos y Artículos Oficiales | 328,500 | 0 | 328,500 | 278,804 | 278,804 | 49,696 |
| Alimentos y Utensilios | 330,444 | 0 | 330,444 | 248,842 | 248,842 | 81,502 |
| Materiales Primas y Materiales de Producción y Comercialización | 0 | 0 | 0 | 0 | 0 | 0 |
| Materiales y Artículos de Construcción y de Reparación | 2,205 | 0 | 2,205 | 2,204 | 2,204 | 1 |
| Productos Químicos, Farmacéuticos y de Laboratorio | 1,000 | 0 | 1,000 | 594 | 594 | 406 |
| Combustibles, Lubricantes y Aditivos | 113,407 | 0 | 113,407 | 103,514 | 103,514 | 9,893 |
| Vestuario, Blancos, Prendas de Protección y Artículos Deportivos | 8,100 | 0 | 8,100 | 7,115 | 7,115 | 885 |
| Materiales y Suministros Para Seguridad | 0 | 0 | 0 | 0 | 0 | 0 |
| Herramientas, Refacciones y Accesorios Menores | 5,115 | 0 | 5,115 | 2,598 | 2,598 | 3,517 |
| Servicios Generales | 6,787,375 | 0 | 6,787,375 | 6,618,842 | 6,446,695 | 168,533 |
| Servicios Básicos | 653,471 | 0 | 653,471 | 622,528 | 610,694 | 30,843 |
| Servicios de Arrendamiento | 1,466,469 | 0 | 1,466,469 | 1,444,133 | 1,444,133 | 22,336 |
| Servicios Profesionales, Científicos, Técnicos y Otros Servicios | 725,180 | 0 | 725,180 | 706,840 | 648,100 | 18,340 |
| Servicios Financieros, Bancarios y Comerciales | 89,619 | 0 | 89,619 | 62,345 | 62,345 | 27,275 |
| Servicios de Instalación, Reparación, Mantenimiento y Conservación | 203,131 | 0 | 203,131 | 195,233 | 195,233 | 7,898 |
| Servicios de Comunicación Social y Publicidad | 1,973,028 | 0 | 1,973,028 | 1,957,444 | 1,957,444 | 15,584 |
| Servicios de Traslado y Viáticos | 314,101 | 0 | 314,101 | 295,390 | 295,390 | 18,711 |
| Servicios Oficiales | 0 | 0 | 0 | 0 | 0 | 0 |
| Otros Servicios Generales | 1,362,377 | 0 | 1,362,377 | 1,334,930 | 1,233,357 | 27,447 |
| Transferencias, Asignaciones, Subsidios y Otras Ayudas | 0 | 0 | 0 | 0 | 0 | 0 |
| Transferencias Internas y Asignaciones al Sector Público | 0 | 0 | 0 | 0 | 0 | 0 |
| Transferencias al Resto del Sector Público | 0 | 0 | 0 | 0 | 0 | 0 |
| Subsidios y Subvenciones | 0 | 0 | 0 | 0 | 0 | 0 |
| Ayudas Sociales | 0 | 0 | 0 | 0 | 0 | 0 |
| Pensiones y Jubilaciones | 0 | 0 | 0 | 0 | 0 | 0 |
| Transferencias a Fideicomisos, Mandatos y Otros Análogos | 0 | 0 | 0 | 0 | 0 | 0 |
| Transferencias a la Seguridad Social | 0 | 0 | 0 | 0 | 0 | 0 |
| Donativos | 0 | 0 | 0 | 0 | 0 | 0 |
| Transferencias al Exterior | 0 | 0 | 0 | 0 | 0 | 0 |
| Bienes Muebles, Inmuebles e Intangibles | 913,938 | 0 | 913,938 | 769,269 | 769,269 | 144,668 |
| Mobiliario y Equipo de Administración | 426,079 | 0 | 426,079 | 343,008 | 343,008 | 83,071 |
| Mobiliario y Equipo Educativo y Recreativo | 55,859 | 0 | 55,859 | 55,827 | 55,827 | 32 |
| Equipo e Instrumental Médico y de Laboratorio | 0 | 0 | 0 | 0 | 0 | 0 |
| Vehículos y Equipo de Transporte | 184,000 | 0 | 184,000 | 183,606 | 183,606 | 394 |
| Equipo de Defensa y Seguridad | 0 | 0 | 0 | 0 | 0 | 0 |
| Maquinaria, Otros Equipos y Herramientas | 3,780 | 0 | 3,780 | 3,778 | 3,778 | 2 |
| Activos Biológicos | 0 | 0 | 0 | 0 | 0 | 0 |
| Bienes Inmuebles | 0 | 0 | 0 | 0 | 0 | 0 |
| Activos Intangibles | 244,220 | 0 | 244,220 | 183,050 | 183,050 | 61,170 |
| Inversión Pública | 0 | 0 | 0 | 0 | 0 | 0 |
| Obra Pública en Bienes de Dominio Público | 0 | 0 | 0 | 0 | 0 | 0 |
| Obra Pública en Bienes Propios | 0 | 0 | 0 | 0 | 0 | 0 |
| Proyectos Productivos y Acciones de Fomento | 0 | 0 | 0 | 0 | 0 | 0 |
| Inversiones Financieras y Otras Provisiones | 0 | 0 | 0 | 0 | 0 | 0 |
| Inversiones Para el Fomento de Actividades Productivas | 0 | 0 | 0 | 0 | 0 | 0 |
| Acciones y Participaciones de Capital | 0 | 0 | 0 | 0 | 0 | 0 |
| Compra de Títulos y Valores | 0 | 0 | 0 | 0 | 0 | 0 |
| Concesión de Préstamos | 0 | 0 | 0 | 0 | 0 | 0 |
| Inversiones en Fideicomisos, Mandatos y Otros Análogos | 0 | 0 | 0 | 0 | 0 | 0 |
| Otras Inversiones Financieras | 0 | 0 | 0 | 0 | 0 | 0 |
| Provisiones para Contingencias y Otras Erogaciones Especiales | 0 | 0 | 0 | 0 | 0 | 0 |
| Participaciones y Aportaciones | 0 | 0 | 0 | 0 | 0 | 0 |
| Participaciones | 0 | 0 | 0 | 0 | 0 | 0 |
| Aportaciones | 0 | 0 | 0 | 0 | 0 | 0 |
| Convenios | 0 | 0 | 0 | 0 | 0 | 0 |
| Deuda Pública | 0 | 0 | 0 | 0 | 0 | 0 |
| Amortización de la Deuda Pública | 0 | 0 | 0 | 0 | 0 | 0 |
| Intereses de la Deuda Pública | 0 | 0 | 0 | 0 | 0 | 0 |
| Comisiones de la Deuda Pública | 0 | 0 | 0 | 0 | 0 | 0 |
| Gastos de la Deuda Pública | 0 | 0 | 0 | 0 | 0 | 0 |
| Costo por Coberturas | 0 | 0 | 0 | 0 | 0 | 0 |
| Ayudas Financieras | 0 | 0 | 0 | 0 | 0 | 0 |
| Adeudos de Ejercicios Fiscales Anteriores (Adetas) | 0 | 0 | 0 | 0 | 0 | 0 |
| Total del Gasto | 29,693,566 | 0 | 29,693,566 | 28,275,869 | 28,103,722 | 1,417,697 |



Cuenta Pública 2015
COMISIÓN DE TRANSPARENCIA Y ACCESO A LA INFORMACIÓN DEL ESTADO DE NUEVO LEÓN
 Estado Analítico del Ejercicio del Presupuesto de Egresos
 Clasificación Económica (por Tipo de Gasto)
 Del 1 de Enero al 31 de Diciembre de 2015

| Concepto | Egresos | | | | | Subejercicio |
|--|-------------------|--------------------------------|-------------------|-------------------|-------------------|------------------|
| | Aprobado | Ampliaciones/ (Reducciones) | Modificado | Devengado | Pagado | |
| | 1 | 2 | 3 = (1 + 2) | 4 | 5 | |
| Gasto Corriente | 28,779,628 | 0 | 28,779,628 | 27,506,600 | 27,334,453 | 1,273,028 |
| Gasto de Capital | 913,938 | 0 | 913,938 | 769,269 | 769,269 | 144,869 |
| Amortización de la Deuda y Disminución de Pasivos | | | 0 | | | 0 |
| Total del Gasto | 29,693,566 | 0 | 29,693,566 | 28,275,869 | 28,103,722 | 1,417,687 |





Cuenta Pública 2015
COMISIÓN DE TRANSPARENCIA Y ACCESO A LA INFORMACIÓN DEL ESTADO DE NUEVO LEÓN
 Estado Analítico del Ejercicio del Presupuesto de Egresos
 Clasificación Funcional (Finalidad y Función)
 Del 1 de Enero al 31 de Diciembre de 2015

| Concepto | Egresos | | | | | Subejercicio 6 = (3 - 4) |
|---|---------------|-------------------------------------|---------------------------|----------------|-------------|-----------------------------|
| | Aprobado 1 | Ampliaciones/ (Reducciones) 2 | Modificado 3 = (1 + 2) | Devengado 4 | Pagado 5 | |
| Gobierno | 29,693,566 | 0 | 29,693,566 | 28,275,869 | 28,103,722 | 1,417,697 |
| Legislación | | | 0 | | | 0 |
| Justicia | | | 0 | | | 0 |
| Coordinación de la Política de Gobierno | | | 0 | | | 0 |
| Relaciones Exteriores | | | 0 | | | 0 |
| Asuntos Financieros y Hacendarios | | | 0 | | | 0 |
| Seguridad Nacional | | | 0 | | | 0 |
| Asuntos de Orden Público y de Seguridad Interior | | | 0 | | | 0 |
| Otros Servicios Generales | 29,693,566 | 0 | 29,693,566 | 28,275,869 | 28,103,722 | 1,417,697 |
| Desarrollo Social | 0 | 0 | 0 | 0 | 0 | 0 |
| Protección Ambiental | | | 0 | | | 0 |
| Vivienda y Servicios a la Comunidad | | | 0 | | | 0 |
| Salud | | | 0 | | | 0 |
| Recreación, Cultura y Otras Manifestaciones Sociales | | | 0 | | | 0 |
| Educación | | | 0 | | | 0 |
| Protección Social | | | 0 | | | 0 |
| Otros Asuntos Sociales | | | 0 | | | 0 |
| Desarrollo Económico | 0 | 0 | 0 | 0 | 0 | 0 |
| Asuntos Económicos, Comerciales y Laborales en General | | | 0 | | | 0 |
| Agropecuaria, Silvicultura, Pesca y Caza | | | 0 | | | 0 |
| Combustibles y Energía | | | 0 | | | 0 |
| Minería, Manufacturas y Construcción | | | 0 | | | 0 |
| Transporte | | | 0 | | | 0 |
| Comunicaciones | | | 0 | | | 0 |
| Turismo | | | 0 | | | 0 |
| Ciencia, Tecnología e Innovación | | | 0 | | | 0 |
| Otras Industrias y Otros Asuntos Económicos | | | 0 | | | 0 |
| Otras no Clasificadas en Funciones Anteriores | 0 | 0 | 0 | 0 | 0 | 0 |
| Transacciones de la Deuda Pública / Costo Financiero de la Deuda | | | 0 | | | 0 |
| Transferencias, Participaciones y Aportaciones entre Diferentes Niveles y Ordenes de Gobierno | | | 0 | | | 0 |
| Saneamiento del Sistema Financiero | | | 0 | | | 0 |
| Adeudos de Ejercicios Fiscales Anteriores | | | 0 | | | 0 |
| Total del Gasto | 29,693,566 | 0 | 29,693,566 | 28,275,869 | 28,103,722 | 1,417,697 |



COMISIÓN DE TRANSPARENCIA Y ACCESO A LA INFORMACIÓN DEL ESTADO DE NUEVO LEÓN
Indicadores de Postura Fiscal
Del 1 de Enero al 31 de Diciembre de 2015

| Concepto | Estimado | Devengado | Pagado ³ |
|---|------------|------------|---------------------|
| I. Ingresos Presupuestarios (I=1+2) | 29,693,566 | 29,693,566 | 29,693,566 |
| 1. Ingresos del Gobierno de la Entidad Federativa ¹ | 29,693,566 | 29,693,566 | 29,693,566 |
| 2. Ingresos del Sector Paraestatal ¹ | 0 | 0 | 0 |
| II. Egresos Presupuestarios (II=3+4) | 29,693,566 | 28,275,869 | 28,103,722 |
| 3. Egresos del Gobierno de la Entidad Federativa ² | 29,693,566 | 28,275,869 | 28,103,722 |
| 4. Egresos del Sector Paraestatal ² | 0 | 0 | 0 |
| III. Balance Presupuestario (Superávit o Déficit) (III = I - II) | 0 | 1,417,697 | 1,589,844 |

| Concepto | Estimado | Devengado | Pagado ³ |
|--|----------|-----------|---------------------|
| III. Balance presupuestario (Superávit o Déficit) | 0 | 1,417,697 | 1,589,844 |
| IV. Intereses, Comisiones y Gastos de la Deuda | 0 | 0 | 0 |
| V. Balance Primario (Superávit o Déficit) (V= III - IV) | 0 | 1,417,697 | 1,589,844 |

| Concepto | Estimado | Devengado | Pagado ³ |
|--|----------|-----------|---------------------|
| A. Financiamiento | 0 | 0 | 0 |
| B. Amortización de la deuda | 0 | 0 | 0 |
| C. Endeudamiento ó desendeudamiento (C = A - B) | 0 | 0 | 0 |

1. Los Ingresos que se presentan son los ingresos presupuestarios totales sin incluir los ingresos por financiamientos. Los Ingresos del Gobierno de la Entidad Federativa corresponden a los del Poder Ejecutivo, Legislativo Judicial y Autónomos

2. Los egresos que se presentan son los egresos presupuestarios totales sin incluir los egresos por amortización. Los egresos del Gobierno de la Entidad Federativa corresponden a los del Poder Ejecutivo, Legislativo, Judicial y Órganos Autónomos

3. Para Ingresos se reportan los ingresos recaudados; para egresos se reportan los egresos pagados

LA NUEVA INDEPENDENCIA

www.nl.gob.mx

Nuevo León
LA NUEVA INDEPENDENCIA

56.22

Informe Cuarto Trimestre 2015



Cuenta Pública 2015
COMISIÓN DE TRANSPARENCIA Y ACCESO A LA INFORMACIÓN DEL ESTADO DE NUEVO LEÓN
 Gasto por Categoría Programática
 Del 1 de Enero al 31 de Diciembre de 2015

| Concepto | Egresos | | | | | Subejercicio 6 = (3 - 4) |
|--|---------------------|----------------------------------|---------------------------|---------------------|---------------------|-----------------------------|
| | Aprobado 1 | Ampliaciones/ (Reducciones) 2 | Modificado 3 = (1 + 2) | Devengado 4 | Pagado 5 | |
| Programas | \$29,693,566 | \$0 | \$29,693,566 | \$28,275,869 | \$28,103,722 | \$1,417,697 |
| Subsidios: Sector Social y Privado o Entidades Federativas y Municipios | \$0 | \$0 | \$0 | \$0 | \$0 | \$0 |
| Sujetos a Reglas de Operación | \$0 | \$0 | \$0 | \$0 | \$0 | \$0 |
| Otros Subsidios | \$0 | \$0 | \$0 | \$0 | \$0 | \$0 |
| Desempeño de las Funciones | \$29,693,566 | \$0 | \$29,693,566 | \$28,275,869 | \$28,103,722 | \$1,417,697 |
| Prestación de Servicios Públicos | \$29,693,566 | \$0 | \$29,693,566 | \$28,275,869 | \$28,103,722 | \$1,417,697 |
| Provisión de Bienes Públicos | \$0 | \$0 | \$0 | \$0 | \$0 | \$0 |
| Planeación, seguimiento y evaluación de políticas públicas | \$0 | \$0 | \$0 | \$0 | \$0 | \$0 |
| Promoción y fomento | \$0 | \$0 | \$0 | \$0 | \$0 | \$0 |
| Regulación y supervisión | \$0 | \$0 | \$0 | \$0 | \$0 | \$0 |
| Funciones de las Fuerzas Armadas (Únicamente Gobierno Federal) | \$0 | \$0 | \$0 | \$0 | \$0 | \$0 |
| Específicos | \$0 | \$0 | \$0 | \$0 | \$0 | \$0 |
| Proyectos de Inversión | \$0 | \$0 | \$0 | \$0 | \$0 | \$0 |
| Administrativos y de Apoyo | \$0 | \$0 | \$0 | \$0 | \$0 | \$0 |
| Apoyo al proceso presupuestario y para mejorar la eficiencia institucional | \$0 | \$0 | \$0 | \$0 | \$0 | \$0 |
| Apoyo a la función pública y al mejoramiento de la gestión | \$0 | \$0 | \$0 | \$0 | \$0 | \$0 |
| Operaciones ajenas | \$0 | \$0 | \$0 | \$0 | \$0 | \$0 |
| Compromisos | \$0 | \$0 | \$0 | \$0 | \$0 | \$0 |
| Obligaciones de cumplimiento de resolución jurisdiccional | \$0 | \$0 | \$0 | \$0 | \$0 | \$0 |
| Desastres Naturales | \$0 | \$0 | \$0 | \$0 | \$0 | \$0 |
| Obligaciones | \$0 | \$0 | \$0 | \$0 | \$0 | \$0 |
| Pensiones y jubilaciones | \$0 | \$0 | \$0 | \$0 | \$0 | \$0 |
| Aportaciones a la seguridad social | \$0 | \$0 | \$0 | \$0 | \$0 | \$0 |
| Aportaciones a fondos de estabilización | \$0 | \$0 | \$0 | \$0 | \$0 | \$0 |
| Aportaciones a fondos de inversión y reestructura de pensiones | \$0 | \$0 | \$0 | \$0 | \$0 | \$0 |
| Programas de Gasto Federalizado (Gobierno Federal) | \$0 | \$0 | \$0 | \$0 | \$0 | \$0 |
| Gasto Federalizado | \$0 | \$0 | \$0 | \$0 | \$0 | \$0 |
| Participaciones a entidades federativas y municipios | \$0 | \$0 | \$0 | \$0 | \$0 | \$0 |
| Costo financiero, deuda o apoyos a deudores y ahorradores de la banca | \$0 | \$0 | \$0 | \$0 | \$0 | \$0 |
| Adeudos de ejercicios fiscales anteriores | \$0 | \$0 | \$0 | \$0 | \$0 | \$0 |
| Total del Gasto | \$29,693,566 | \$0 | \$29,693,566 | \$28,275,869 | \$28,103,722 | \$1,417,697 |






| Relación de Bienes Muebles que Componen el Patrimonio. Cuenta Pública Cuarto Trimestre | | |
|--|---|------------------|
| Ente Público: Comisión de Transparencia y Acceso a la Información del Estado de Nuevo León | | |
| Código | Descripción del Bien Mueble | Valor en Libros. |
| 0001 | Cocineta para oficina | 30,791.07 |
| 0002 | Camara de Video y Fotografia | 36,084.22 |
| 0003 | Microfono Inalambrico | 10,400.00 |
| 0004 | BOCINA ACTIVA 10300W2 | 6,220.79 |
| 0005 | Video Proyector Infocus | 33,839.28 |
| 0006 | Libros | 7,379.00 |
| 0007 | '50% Anticipo de Mobiliario y oficina | 47,159.33 |
| 0008 | Juegos Interactivos | 12,275.00 |
| 0009 | Postes para Recepcion | 11,000.00 |
| 0010 | Sillas Cromadas | 16,900.00 |
| 0011 | Persiana Parte de Frente | 29,549.43 |
| 0012 | Camara y Videocamara | 16,488.83 |
| 0013 | Soporte pantalla de Plasma | 7,196.00 |
| 0014 | tarjeta hibrida de conmutador | 4,774.00 |
| 0015 | Bases de piso | 4,122.00 |
| 0016 | cocineta para oficina | 1,912.50 |
| 0017 | Fax | 2,800.00 |
| 0018 | Archivero | 16,942.90 |
| 0019 | Trituradoras | 4,520.00 |
| 0020 | Mini- Split | 4,200.00 |
| 0021 | Refrigerator | 12,036.53 |
| 0022 | Microondas | 2,153.04 |
| 0023 | tarjeta para 16 extensiones telefonicas | 8,649.70 |
| 0024 | centro de trabajo | 3,912.17 |
| 0025 | Trituradora | 12,300.87 |
| 0026 | gavetas | 28,530.44 |
| 0027 | Archivero | 2,118.60 |
| 0028 | Archivero-Librero | 3,491.50 |
| 0029 | Tarima para presidium | 41,480.00 |
| 0030 | Enfriador de Agua | 2,288.70 |
| 0031 | Reloj Industrial | 6,634.00 |
| 0032 | Mesa para Presidium | 11,750.00 |
| 0033 | Sillon Ejecutivo | 15,300.00 |
| 0034 | Espacio Inteligente | 157,768.55 |
| 0035 | Gabinete para site | 12,481.41 |
| 0036 | letrero de comision | 6,929.00 |
| 0037 | Mesa de Presidium Maple Natural | 11,750.00 |
| 0038 | '9 sillón ejecutivo | 15,300.00 |
| 0039 | librero para sala de juntas | 26,250.00 |



| Relación de Bienes Muebles que Componen el Patrimonio. Cuenta Pública Cuarto Trimestre | | |
|--|--|-----------|
| Ente Público: Comisión de Transparencia y Acceso a la Información del Estado de Nuevo León | | |
| 0040 | credenza para comisionado | 39,263.27 |
| 0041 | Mueble para Podium | 6,500.00 |
| 0042 | Archivero Vertical | 3,267.00 |
| 0043 | Camara Digital fuji film | 3,016.38 |
| 0044 | Microfono tipo presidencial modelo mx 412 | 38,000.00 |
| 0045 | *1 consola de 16 canales marca yamaha modelo cd/12 | 6,750.00 |
| 0046 | Reproductor de cd marca gemini | 3,300.00 |
| 0047 | locker baño de mujeres | 3,321.03 |
| 0048 | camara profesional cnb | 4,326.00 |
| 0049 | microondas lg 1.7 pes | 1,720.70 |
| 0050 | archivero vertical de 4 gavetas | 3,879.00 |
| 0051 | buzon azul ctainl | 19,700.00 |
| 0052 | microndas (panasonic) | 1,906.90 |
| 0053 | tarjeta marca panasonic | 7,837.50 |
| 0054 | patch panel | 8,754.90 |
| 0055 | swich marca cisco | 2,651.00 |
| 0056 | ocho aparatos telefonicos | 31,618.40 |
| 0057 | Sistema de Mensajes en Espera | 4,785.00 |
| 0058 | *4- Librero para Sobrep | 17,708.00 |
| 0059 | Librero para sobrepo | 3,570.00 |
| 0060 | Librero para sobrep | 3,950.00 |
| 0061 | Mesa de Juntas de 4.80 | 66,530.00 |
| 0062 | ARMANDO AREAS DE TRABAJO | 8,633.80 |
| 0063 | *14 SILLAS PARA SALA DE JUNTAS | 62,720.00 |
| 0064 | SILLON MULTIFUNCIONAL | 3,341.00 |
| 0065 | Resespacion contorni 2.20x2 | 32,350.00 |
| 0066 | Mini-port negro de energia v | 1,750.00 |
| 0067 | *4 Archiveros vertical contorni | 12,768.00 |
| 0068 | *3 Fliperr Esquinero de .80 x | 13,110.00 |
| 0069 | *4 Sillon de ibarra | 23,000.00 |
| 0070 | chapa con llave | 2,100.00 |
| 0071 | *1 librero para sobreponer de | 3,000.00 |
| 0072 | *4 modelo ejecutivo contorni 1 | 34,773.20 |
| 0073 | linea 27000 tela | 1,750.00 |
| 0074 | librero para sobreponer de 5 | 2,760.00 |
| 0075 | banca areta 2 p y mesa est | 3,850.00 |
| 0076 | *11 e 23051 tapizado en tela | 31,570.00 |
| 0077 | *2 archiveros economicoa | 5,520.00 |
| 0078 | credenza | 4,801.20 |
| 0079 | camara fotografica | 10,258.16 |



| Relación de Bienes Muebles que Componen el Patrimonio. Cuenta Pública Cuarto Trimestre | | |
|--|---|------------|
| Ente Público: Comisión de Transparencia y Acceso a la Información del Estado de Nuevo León | | |
| 0080 | mueble esquinero sec | 7,800.00 |
| 0081 | 2 Door extreme controller para control de controle | 22,600.00 |
| 0082 | miniprox proximity reader | 4,739.16 |
| 0083 | magnetic lock 600lbs dv | 4,313.64 |
| 0084 | Archivero para area juridico | 12,060.00 |
| 0085 | Refrigerador c/Puerta Metalica 3.7 | 2,275.22 |
| 0086 | Minisplit Absolut X 220V | 3,577.59 |
| 0087 | CREDENZA RECTA 1.20 X .70 DE 4 CAJONES | 4,810.20 |
| 0088 | TRITURADORA FELLOWES SHRED 74C | 6,300.25 |
| 0089 | Maquina de Escribir Brother GX-6750 SP | 2,782.56 |
| 0090 | ESCRITORIO EN VIDRIO TIPO L (MOD: RTA-8015-6AF1L) | 10,497.00 |
| 0091 | Camara fotografica sony HD XR V 260 | 12,599.00 |
| 0182 | Flash Canon 430 EXII | 4,974.14 |
| 0184 | Proyector Infocus INI46 DLP WXGA 1280x800 LÚMENES | 10,950.00 |
| 0189 | 1 Cámara eos rebell T6l más Flash Canon speedlite 660 y mochila | 21,120.25 |
| 0190 | 1 despachador de agua fria y caliente | 2,297.41 |
| 0191 | 3 microfonos inalambricos shure | 21,171.11 |
| 0092 | Reloj Externo Huella Digital Time Works | 23,890.00 |
| 0093 | Equipo de computo | 10.00 |
| 0094 | 4 monitores | 4.00 |
| 0095 | 7 Monitores | 7.00 |
| 0096 | 2 CPU genéricos | 2.00 |
| 0097 | 5 computadoras | 5.00 |
| 0098 | Batería pila para servidor 12 | 9.00 |
| 0099 | Impresora xeror phaser | 1.00 |
| 0100 | Impresora hp laser jet p3015 dn | 1.00 |
| 0101 | DVR cuatro canales | 1.00 |
| 0102 | Camara tipo bala | 3.00 |
| 0103 | Monitor de seguridad | 1.00 |
| 0104 | Scan Estation 500 | 1.00 |
| 0106 | Reloj externo huella digital | 3,920.00 |
| 0107 | Laptop-hp-probook 4530 15.6 | 24,091.55 |
| 0108 | IPHONE 4 | 5,629.00 |
| 0109 | Video-Proyector Boxlight | 18,780.16 |
| 0110 | Minisplit 220V Absolut X | 3,643.56 |
| 0111 | IMAC 21.5 (APPLE) | 34,599.00 |
| 0112 | 45 PC MODELO M83 | 411,044.56 |
| 0113 | 8 Monitor LV 1911 | 12,836.18 |
| 0114 | 1 HP Proliant DL380 | 51,058.56 |
| 0115 | 3 HP 1TB 6GB SATA | 25,114.72 |
| 0116 | 1 HP DL380 GEN8 | 7,849.24 |



Relación de Bienes Muebles que Componen el Patrimonio.
Cuenta Pública Cuarto Trimestre

Ente Público: Comisión de Transparencia y Acceso a la Información del Estado de Nuevo León

| | | |
|------|--|------------|
| 0117 | *1 HP 460W CS GOLD | 4,140.80 |
| 0118 | *1 WINSVRSTD 2012R2 OLP | 10,673.78 |
| 0119 | Motorola XT1032 | 2,249.00 |
| 0120 | IPADS | 37,596.00 |
| 0121 | Micrograbadora SONY ICD-TX 50 | 1,999.00 |
| 0122 | Microondas electrolum | 3,248.55 |
| 0123 | Minisplit 3 rt 220 v absolut x 36 | 14,525.52 |
| 0124 | Refrigerador cocina | 1.00 |
| 0125 | Caja fuerte greap security | 1.00 |
| 0126 | Modulares Comisionados | 4.00 |
| 0127 | Modulares Directores | 6.00 |
| 0128 | Compra de CPU | 5.00 |
| 0129 | *3 Libreros Comisionados | 3.00 |
| 0131 | *6 Sillas acojinadas en espuma | 4,473.66 |
| 0132 | *1 Credenza 2 puerta y 2 entrepaño | 1,089.95 |
| 0179 | 1 Impresora HP LasserJet enterprise 500 m551dn | 15,380.15 |
| 0180 | 1 Impresora Lasser color HO laserjet | 3,799.00 |
| 0181 | 1 Reloj marca amano modelo 4740 con juego de placas | 9,048.00 |
| 0186 | 50 baterias no breaks apc back-up | 73,450.00 |
| 0187 | Circuito Cerrado TV | 104,550.00 |
| 0189 | 4 Lap top | 38,844.00 |
| 0133 | Rack ,cableado de red . | 184,163.25 |
| 0134 | Trabajos de Canceleria. | 100,181.27 |
| 0135 | Anuncio en 3d de caipnl | 32,405.00 |
| 0136 | Cubiculos de trabajo | 98,888.64 |
| 0137 | Remodelación de oficinas área jurídico y película para cubículos | 467,652.74 |
| 0138 | Alfombra salon de sesiones | 26,302.00 |
| 0139 | Panel para presidium | 59,446.92 |
| 0140 | Letras metálicas exterior | 16,950.00 |
| 0141 | Puertas de aluminio pasillo | 3,355.59 |
| 0142 | Puertas de madera y aluminio | 5,800.00 |
| 0143 | Muro para aislamiento | 5,800.00 |
| 0144 | Cancel tipo escuadra | 26,090.39 |
| 0145 | 21 mts cuadrados de película para cubículos | 5,460.00 |
| 0146 | Galerías y puertas de aluminio | 19,849.19 |
| 0175 | *1 ESTACION DE TRABAJO 6 PERSONAS | 24,509.86 |
| 0176 | *6 SILLAS ACOJINADAS EN ESPUMA | 4,473.66 |
| 0177 | *1 CREDENZA 2 PUERTA Y 2 ENTREPAÑO | 1,089.95 |
| 0158 | 1 Suburban Blanca 2010 | 310,344.83 |
| 0159 | 1 Nissan T-Suru Blanco. | 109,139.66 |



| Relación de Bienes Muebles que Componen el Patrimonio. Cuenta Pública Cuarto Trimestre | | |
|--|--|------------|
| Ente Público: Comisión de Transparencia y Acceso a la Información del Estado de Nuevo León | | |
| 0160 | 1 Nissan T-Suru Nuevo Sandstome | 125,854.78 |
| 0161 | 1 TIIDA Sedan Sense 2015 | 175,420.00 |
| 0162 | 1 Estaqas Nissan. | 1.00 |
| 0163 | 1 Camioneta Hiace Conmuter | 435,300.00 |
| 0188 | 1 TIIDA SEDAN SENSE BLANCO 2016 | 156,896.55 |
| 0164 | Instalación de Exprecc Card | 1.00 |
| 0165 | Reloj Externo Huella Digital | 3,920.00 |
| 0166 | 2 Licencias CONTPAQi Nomina | 5,877.72 |
| 0167 | 60 Licencias KASPERSKY | 15,261.14 |
| 0168 | 1 Licencia Software Adobe Creative Cloud | 14,885.12 |
| 0169 | Selac | 398,397.04 |
| 0170 | Patentes marcas y derechos | 5.00 |
| 0171 | Licencias | 44.00 |
| 0172 | Software Seproi | 5,490.00 |
| 0173 | Software Revista Ele. | 3,989.54 |
| 0174 | Licencia de e Learning | 1.00 |
| 0178 | Licencia para el Sistema de Contabilidad Gubernamental SACG.N | 30,000.00 |
| 0183 | 60 Licencias Kaspersky | 20,539.19 |
| 0185 | 7 licencias adobe, 3 cloud completo, 40 windows server calcs 201 | 95,684.04 |