



COMISIÓN DE TRANSPARENCIA Y ACCESO A LA INFORMACIÓN DEL ESTADO DE NUEVO LEÓN ®

(CTAINL)

Comisión de Transparencia y Acceso a la Información del Edo. de N.L.



LA NUEVA INDEPENDENCIA

www.nl.gob.mx



56.1



COMISIÓN DE TRANSPARENCIA Y ACCESO A LA INFORMACIÓN DEL EDO. DE N.L.

ANTECEDENTES

La Comisión de Acceso a la Información Pública de Nuevo León (CAIPNL), fue creada el 1 de Julio del año 2003 por el H. Congreso del Estado, mediante Decreto número 365 publicado en el Periódico Oficial del Estado de Nuevo León, el día 4 de julio de ese mismo año, siendo un órgano autónomo con personalidad jurídica y patrimonio propio, de acuerdo a lo establecido en aquel tiempo, por el artículo 8 de la Constitución Política del Estado Libre y Soberano de Nuevo León y el artículo 21 de la Ley de Acceso a la Información Pública de Nuevo León, teniendo entre sus atribuciones la operación y decisión sobre el derecho de acceso a la información pública, así como las relativas a la promoción, difusión e investigación para crear una cultura sobre ese derecho.


Más adelante, en fecha 20 de julio de 2007, se publica la reforma por la cual se incorporan en la Constitución Política de los Estados Unidos Mexicanos, los principios y bases que deben regir el acceso a la información como derecho fundamental.

En atención a esta reforma a la Constitución Política Federal, se propone y aprueba la reforma al artículo 6° de la Constitución Política del Estado Libre y Soberano de Nuevo León, en donde se sientan dichos principios y bases, publicándose el 28 de septiembre de 2007 en el Periódico Oficial del Estado, en el Día Internacional del Derecho a Saber.

En tal virtud, el 21 de julio de 2008, en cumplimiento y dentro del término señalado por el artículo segundo transitorio del Decreto federal de reforma constitucional, se expide un nuevo ordenamiento legal, denominado Ley de Transparencia y Acceso a la Información del Estado de Nuevo León, modificándose asimismo, la denominación del órgano constitucionalmente autónomo rector en esta materia, por el que se crea la Comisión de Transparencia y Acceso a la Información del Estado de Nuevo León, es decir, un órgano especializado e imparcial, con personalidad jurídica, y patrimonio propio, con autonomía presupuestaria, operativa, de decisión y de gestión, encargado de promover y difundir el ejercicio del derecho de acceso a la información, la protección de datos, y resolver sobre los procedimientos de inconformidad en dichas materias.

MISIÓN

Garantizar el derecho a la Información Pública y la Protección de Datos Personales de la sociedad en general de manera eficiente y efectiva, desarrollando una cultura de transparencia y rendición de cuentas mediante la promoción y educación de sus valores, aplicando el marco jurídico de la Ley de la materia y con la innovación de sistemas de transparencia informativa.





VISIÓN

Reconocida por sus Sistemas de Transparencia Informativa basados en la Tecnología Jurídica, Informática y de Gestión Gubernamental más moderna y posicionada y siendo referencia obligada en el entorno nacional e internacional por sus investigaciones en Modelos Jurídicos y Sociales que garanticen el Acceso a la Información Pública y a la Protección de Datos Personales y Archivo.


INFORMACIÓN OPERATIVA RELEVANTE

La Comisión de Transparencia y Acceso a la Información del Estado de Nuevo León, en materia de acceso a la información pública, conoce y resuelve de manera expedita, imparcial e independiente, los procedimientos de inconformidad que se interponen por las personas ante las respuestas emitidas por los sujetos obligados o ante una ausencia de ellas, tomando todas las medidas necesarias para lograr el cumplimiento de sus determinaciones. De este modo, vigila el cumplimiento de la Ley en aquellas materias de la cuales tiene competencia, para ello además evalúa la actuación de las autoridades con los instrumentos emitidos para tales propósitos. Por otro lado, tiene la facultad de ejercer las atribuciones previstas en la Ley para salvaguardar este derecho fundamental.

En el tema de protección de datos personales, la CTAINL tiene la facultad de conocer y resolver los procedimientos de inconformidad que se le presenten, y ejercer todas las atribuciones contempladas en la Ley de la materia para proteger este derecho, además de establecer un listado que contenga la referencia de los sistemas de datos personales en poder de los sujetos obligados.

Por tanto, la CTAINL promueve y difunde permanentemente entre los diversos sectores de la sociedad civil, la cultura de la transparencia, el acceso a la información pública y la protección de datos personales, a través de todos los canales establecidos para tal efecto, a fin de que conozcan sus derechos, la forma en que pueden hacerlos valer y la instancia que vela y protege los mismos. De igual forma, constantemente se establecen mecanismos de orientación y auxilio a las personas para ejercer los derechos de acceso a la información y protección de datos personales.

Por su parte, de forma ininterrumpida la CTAINL mantiene contacto cercano con los sujetos obligados, donde se les capacita con la intención de crear conciencia en ellos, sobre la importancia de documentar todo acto que derive del ejercicio de sus facultades, competencias o funciones; de constituir y mantener actualizados sus sistemas de archivos y gestión documental para lograr un adecuado y oportuno acceso a la información pública; de publicar y mantener actualizada en internet, la información pública de oficio; y de asegurar la protección de los datos





personales en su posesión, permitiendo a los particulares el acceso a los mismos, y en su caso ejercer los derechos de rectificación, cancelación u oposición.

Todas estas acciones llevadas a cabo por la CTAINL, están dirigidas a proveer lo necesario para que toda persona pueda tener acceso a la información pública mediante procedimientos sencillos y expeditos conforme a los procedimientos regulados por la Ley, así como favorecer una adecuada y oportuna rendición de cuentas de los sujetos obligados, a través de la publicación de información sobre su gestión y el ejercicio de los recursos públicos de manera completa, veraz, oportuna y comprensible; además de procurar que se garantice la protección de los datos personales de los particulares en posesión de las autoridades, y su derecho de acceso, rectificación, cancelación y oposición mediante procedimientos sencillos y expeditos; y la mejora de la gestión y administración de los documentos que obran en los archivos administrativos de los sujetos obligados.

Por lo antes expuesto, y de conformidad al marco jurídico vigente, el cual se encuentra comprendido en los artículos 63 fracción XIII, 85, fracción X y XXIII y 136 de la Constitución Política del Estado Libre y Soberano de Nuevo León, 52, 61, 65 y 144 al 148 de la Ley de Administración Financiera para el Estado de Nuevo León; 18 fracción II; 21 fracción XV de la Ley Orgánica de la Administración Pública para el Estado de Nuevo León y 2 fracciones V, X y XXIX; 7 de la Ley de Fiscalización Superior del Estado de Nuevo León 52, 53 fracción I a V, 54 y 55 de la Ley General de Contabilidad Gubernamental, el Ejecutivo y sus Organismos Descentralizados y Fideicomisos, así como las personas físicas o morales, públicas o privadas que reciban recursos públicos, deberán rendir su Cuenta Pública en forma anual al H. Congreso del Estado, en los términos y plazos que esta misma legislación establece.

Informe de Avance de Gestión Financiera Cuarto Trimestre 2016



INDICADORES CUENTA PÚBLICA 2016

INDICADOR	META	ENERO	FEBRERO	MARZO	ABRIL	MAYO	JUNIO	JULIO	AGOSTO	SEPTIEMBRE	OCTUBRE	NOVIEMBRE	DICIEMBRE	TOTAL
Nuevos Convenios	8	0	0	0	0	0	3	1	1	1	2	1	0	9
Número de sesiones de Pleno	46	0	0	0	0	4	5	2	4	5	4	4	3	31
Número de programas de radio para difusión y promoción de la cultura de la transparencia, acceso a la información pública y protección de datos personales	45	4	4	5	4	4	6	4	4	5	4	7	3	54
Número de módulos y eventos de difusión	160	26	39	20	28	37	15	9	8	9	2	19	2	214
Personas impactadas en módulos y eventos de difusión	30,000	3,850	6,500	6,300	4,030	13,700	4,600	2000	4500	4,500	3,500	765	5,100	59,345
Número de evaluaciones a la información pública de oficio que por Ley tienen que publicar los sujetos obligados en sus portales de internet	4	0	0	0	0	0	0	2	0	2	1	1	0	6
Cursos de capacitación a sujetos obligados	95	12	24	5	3	1	15	11	16	20	7	19	7	140
Pláticas impartidas "programa valores de la transparencia" y obras de teatro guiñol	95	3	5	5	12	16	13	7	1	9	17	10	6	104
Pláticas sociedad civil	100	6	4	9	10	15	10	4	19	9	17	23	0	126
Porcentaje de solicitudes de información atendidas	100%	100%	100%	100%	100%	100%	100%	100%	100%	100%	100%	100%	100%	100%
Porcentaje de procedimientos de inconformidad atendidos (trámite)	100%	0%	0%	0%	0%	69%	89%	100%	100%	94%	100.00%	100%	99%	75.10%
Porcentaje de solicitudes de asesoría atendidas (atención a la sociedad)	100%	100%	100%	100%	100%	100%	100%	100%	100%	100%	100%	100%	100%	100%



Información Contable

Informe de Avance de Gestión Financiera Cuarto Trimestre 2016



Informe de Avance de Gestión Financiera del Cuarto Trimestre del 2016
Estado de Actividades
Del 1 de Enero al 31 de Diciembre de 2016 y 2015
(Pesos)

Este Público: COMISIÓN DE TRANSPARENCIA Y ACCESO A LA INFORMACIÓN DEL ESTADO DE NUEVO LEÓN

	2016	2015	Concepto	2016	2015
INGRESOS Y OTROS BENEFICIOS					
Ingresos de la Gestión	0	0	GASTOS Y OTRAS PERDIDAS	29,343,519	29,816,893
Impuestos	0	0	Gastos de Funcionamiento	23,950,034	21,251,294
Cuentas y Aportaciones de Seguridad Social	0	0	Servicios Personales	337,731	643,772
Contribuciones de Mejoras	0	0	Material y Suministros	4,855,754	6,821,817
Derechos	0	0	Servicios Generales	0	0
Productos de Tipo Corriente	0	0	Transferencias, Asignaciones, Subsidios y Otras Ayudas	0	0
Aprovisionamientos de Tipo Corriente	0	0	Transferencias Internas y Asignaciones al Sector Público	0	0
Ingresos por Venta de Bienes y Servicios	0	0	Transferencias al Resto del Sector Público	0	0
Ingresos no Comprendidos en las Fracciones de la Ley de Ingresos Causados en Ejercicios Fiscales Anteriores	0	0	Subsidios y Subvenciones	0	0
Pérdidas de Liquidación o Pago	0	0	Ayudas Sociales	0	0
	32,227,224	29,893,566	Pensiones y Jubilaciones	0	0
Participaciones, Aportaciones, Transferencias, Asignaciones, Subsidios y Otras Ayudas	0	0	Transferencias a Fideicomisos, Mandatos y Contratos Análogos	0	0
Participaciones y Aportaciones	32,227,224	29,893,566	Transferencias a la Seguridad Social	0	0
Transferencias, Asignaciones, Subsidios y Otras Ayudas	0	0	Donativos	0	0
Otros Ingresos y Beneficios	103,511	66,401	Transferencias al Exterior	0	0
Ingresos Financieros	78,221	65,401	Participaciones y Aportaciones	0	0
Incremento por Variación de Inventarios	0	0	Participaciones	0	0
Diminución del Efectivo de Estimaciones por Périda o Debitoreo u Obsolescencia	0	0	Aportaciones	0	0
Diminución del Efectivo de Provisiones	0	0	Comenios	0	0
Otros Ingresos y Beneficios Varios	25,290	0	Intereses, Comisiones y Otros Gastos de la Deuda Pública	0	0
Total de Ingresos y Otros Beneficios	32,330,734	29,759,967	Intereses de la Deuda Pública	0	0
			Comisiones de la Deuda Pública	0	0
			Gastos de la Deuda Pública	0	0
			Costo por Coberturas	0	0
			Ayudas Financieras	0	0
			Otros Gastos y Pérdidas Extraordinarias	666,496	787,520
			Estimaciones, Depreciaciones, Deterioros, Obsolescencia y Amortizaciones	656,494	787,520
			Provisiones	0	0
			Diminución de Inventarios	0	0
			Aumento por Insuficiencia de Estimaciones por Périda o Debitoreo y Obsolescencia	0	0
			Aumento por Insuficiencia de Provisiones	0	0
			Otros Gastos	2	0
			Inversión Pública	0	0
			Inversión Pública no Capitalizable	0	0
			Total de Gastos y Otras Pérdidas	30,010,015	29,604,403
			Resultados del Ejercicio (AlmoroDesahorro)	2,320,719	154,564

Bajo protesta de decir verdad declaramos que los Estados Financieros y sus Notas son razonablemente correctos y responsabilidad del emisor

LIC. SERGIO JAVIER MORA
COMISIONADO PRESIDENTE

[Firma]
C.P. JAVIER ANTONIO JESÚS BAUTISTA
JEFE DE CONTABILIDAD



www.nl.gob.mx

Comisión de Transparencia y Acceso a la Información del Estado de Nuevo León (CTAINL)

Informe de Avance de Gestión Financiera Cuarto Trimestre 2016



Informe de Avance de Gestión Financiera del Cuarto Trimestre del 2016
Estado de Situación Financiera
Al 31 de Diciembre de 2016 y 2015
(Pesos)

COMISIÓN DE TRANSPARENCIA Y ACCESO A LA INFORMACIÓN DEL ESTADO DE NUEVO LEÓN

CONCEPTO	2016	2015	CONCEPTO	2016	2015
ACTIVO			PASIVO		
Activo Circulante			Pasivo Circulante		
Efectivo y Equivalentes	9,270,898	5,102,636	Cuentas por Pagar a Corto Plazo	1,430,656	1,411,099
Derechos a Recibir Electivo o Equivalentes	3,020,441	3,015,055	Documentos por Pagar a Corto Plazo	0	0
Derechos a Recibir Bienes o Servicios	1,975	0	Porción a Corto Plazo de la Deuda Pública a Largo Plazo	0	0
Inventarios	0	0	Títulos y Valores a Corto Plazo	0	0
Activos Intangibles	0	0	Pasivos Diferidos a Largo Plazo	0	0
Estimación por Pérdida o Deterioro de Activos Circulantes	0	0	Pasivos Diferidos a Corto Plazo	0	0
Otros Activos Circulantes	0	0	Fondos Públicos de Ahorro en Garantía y/o Administración a Corto Plazo	0	0
Total de Activos Circulantes	12,302,302	8,117,691	Otros Pasivos a Corto Plazo	0	0
			Total de Pasivos Circulantes	1,430,656	1,411,099
Activo No Circulante			Pasivo No Circulante		
Inversiones Financieras a Largo Plazo	0	0	Cuentas por Pagar a Largo Plazo	0	0
Derechos a Recibir Electivo o Equivalentes a Largo Plazo	0	0	Documentos por Pagar a Largo Plazo	0	0
Bienes Inmuebles, Infraestructura y Construcciones en Proceso	5,914,341	5,261,772	Deuda Pública a Largo Plazo	0	0
Activos Intangibles	635,704	630,622	Pasivos Diferidos a Largo Plazo	895,006	408,695
Activos Diferidos	-3,321,320	-2,654,826	Pasivos Diferidos en Garantía y/o en Administración a Largo Plazo	3,272,981	2,518,978
Estimación por Pérdida o Deterioro de Activos No Circulantes	0	0	Provisiones a Largo Plazo	0	0
Otros Activos No Circulantes	0	0	Total de Pasivos No Circulantes	4,167,987	3,018,971
Total de Activos No Circulantes	2,628,815	3,237,874	TOTAL DEL PASIVO	5,598,623	4,429,769
TOTAL DEL ACTIVO	14,931,116	11,355,565	HACIENDA PÚBLICA/ PATRIMONIO		
			Hacienda Pública/Patrimonio Contribuido		
			Aportaciones	0	0
			Reserva de Capital	0	0
			Actualización de la Hacienda Pública / Patrimonio	0	0
			Hacienda Pública/Patrimonio Generado		
			Resultados del Ejercicio (Ahorro / Desahorro)	9,623,210	7,216,513
			Resultados de Ejercicios Anteriores	2,320,819	154,474
			Reservas	7,302,391	7,062,038
			Reservas	0	0
			Reducciones de Resultados de Ejercicios Anteriores	0	0
			Exceso o Insuficiencia en la Actualización de la Hacienda Pública/Patrimonio	-290,717	-290,717
			Resultado por Posición Monetaria	-290,717	-290,717
			Resultado por Tenencia de Activos no Monetarios	0	0
			Total Hacienda Pública/ Patrimonio	9,332,493	6,925,786
			TOTAL DEL PASIVO Y HACIENDA PÚBLICA / PATRIMONIO	14,931,116	11,355,565

Bajo protesta de decir verdad declaramos que los Estados Financieros y sus Notas son razonablemente correctos y responsabilidad del emisor

LIC. SERGIO INARES MORAN
COMISIONADO PRESIDENTE

C.P. JAVIER ANTONIO EGUILIA BAUTISTA
JEFE DE CONTABILIDAD

LA NUEVA LEÓN TRANSPARENCIA

Nuevo León 56.8
LA SEPTIMA DIMENSION

www.nl.gob.mx

Informe de Avance de Gestión Financiera Cuarto Trimestre 2016



Informe de Avance de Gestión Financiera del Cuarto Trimestre del 2016
Estado de Cambios en la Situación Financiera
Del 1 de Enero al 31 de Diciembre de 2016
(Pesos)


COMISIÓN DE TRANSPARENCIA Y ACCESO A LA INFORMACIÓN DEL ESTADO DE NUEVO LEÓN

Programa	Aplicación	Concepto	Origen	Aprobación
666.464	4,242,045	PASIVO	1,168,853	0
0	4,184,611	Pasivo Circulante	19,557	0
0	4,169,250	Cuentas por Pagar a Corto Plazo	19,557	0
0	14,395	Documentos por Pagar a Corto Plazo	0	0
0	1,975	Porción a Corto Plazo de la Deuda Pública a Largo Plazo	0	0
0	0	Adidas y Valores a Corto Plazo	0	0
0	0	Pasivos Diferidos a Corto Plazo	0	0
0	0	Fondos y Bienes de Terceros en Garantía y/o Administración a Corto Plazo	0	0
0	0	Provisión a Corto Plazo	0	0
0	0	Otros Pasivos a Corto Plazo	0	0
666.464	57,434	Pasivo No Circulante	1,149,297	0
0	0	Cuentas por Pagar a Largo Plazo	0	0
0	0	Documentos por Pagar a Largo Plazo	0	0
0	52,562	Deuda Pública a Largo Plazo	0	0
0	4,872	Pasivos Diferidos a Largo Plazo	0	0
666.464	0	Fondos y Bienes de Terceros en Garantía y/o en Administración a Largo Plazo	396,313	0
0	0	Provisiones a Largo Plazo	752,983	0
0	0	HACIENDA PÚBLICA/ PATRIMONIO	2,406,698	0
0	0	Hacienda Pública/Patrimonio Contribuido	0	0
0	0	Aportaciones	0	0
0	0	Donaciones de Capital	0	0
0	0	Actualización de la Hacienda Pública / Patrimonio	0	0
0	0	Hacienda Pública/Patrimonio Generado	2,406,698	0
0	0	Resultados del Ejercicio (Ahorro / Desahorro)	2,166,345	0
0	0	Resultados de Ejercicios Anteriores	240,353	0
0	0	Reservas	0	0
0	0	Rectificaciones de Resultados de Ejercicios Anteriores	0	0
0	0	Exceso e Insuficiencia en la Actualización de la Hacienda Pública/Patrimonio	0	0
0	0	Resultado por Posición Monetaria	0	0
0	0	Resultado por Tenencia de Activos no Monetarios	0	0

Bajo protesta de decir verdad declaramos que los Estados Financieros y sus Notas son razonablemente correctos y responsabilidad del emisor

LIC. SERGIO MORALES MORAN
COMISIONADO PRESIDENTE

C.P. JAVIER ANTONIO ESCOBAR GUTIERREZ
JEFE DE CONTRALORIA



Comisión de Transparencia y Acceso a la Información del Estado de Nuevo León (CTAINL)



Informe de Avance de Gestión Financiera Cuarto Trimestre 2016

Informe de Avance de Gestión Financiera del Cuarto Trimestre del 2016

Estado Analítico del Activo

Del 1 de Enero al 31 de Diciembre de 2016

(Pesos)

ENTE PÚBLICO: COMISIÓN DE TRANSPARENCIA Y ACCESO A LA INFORMACIÓN DEL ESTADO DE NUEVO LEÓN

Concepto	Saldo Inicial 1	Cargos del Periodo 2	Abonos del Periodo 3	Saldo Final 4=(1+2-3)	Variación del Periodo (4-1)
ACTIVO					
Activo Circulante	8,117,691	143,852,337	139,667,726	12,302,302	4,184,611
Efectivo y Equivalentes	5,102,636	72,195,817	68,027,566	9,270,886	4,166,250
Derechos a Recibir Efectivo o Equivalentes	3,015,055	71,654,545	71,640,160	3,029,441	14,385
Derechos a Recibir Bienes o Servicios	0	1,975	0	1,975	1,975
Inventarios	0	0	0	0	0
Almacenes	0	0	0	0	0
Estimación por Pérdida o Defetoro de Activos Circulantes	0	0	0	0	0
Otros Activos Circulantes	0	0	0	0	0
Activo No Circulante	3,237,874	57,434	666,494	2,628,815	-609,060
Inversiones Financieras a Largo Plazo	0	0	0	0	0
Derechos a Recibir Efectivo o Equivalentes a Largo Plazo	0	0	0	0	0
Bienes Inmuebles, Infraestructura y Construcciones en Proceso	0	0	0	0	0
Bienes Muebles	5,261,778	52,562	0	5,314,341	52,562
Activos Intangibles	630,922	4,872	0	635,794	4,872
Depreciación, Defetoro y Amortización Acumulada de Bienes	-2,654,826	0	666,494	-3,321,320	-666,494
Activos Diferidos	0	0	0	0	0
Estimación por Pérdida o Defetoro de Activos no Circulantes	0	0	0	0	0
Otros Activos no Circulantes	0	0	0	0	0
TOTAL DEL ACTIVO	11,355,565	143,909,771	140,334,220	14,931,116	3,575,551

Bajo protesta de decir verdad declaramos que los Estados Financieros y sus Notas son razonablemente correctos y responsabilidad del emisor

LIC. SERGIO MORALES MORAN
COMISIONADO PRESIDENTE

C.P. JAVIER ANTONIO EGUIA BAUTISTA
JEFE DE CONTABILIDAD

LA NUEVA INDEPENDENCIA

www.ni.gob.mx



Comisión de Transparencia y Acceso a la Información del Estado de Nuevo León (CTAINL)

Informe de Avance de Gestión Financiera Cuarto Trimestre 2016



Informe de Avance de Gestión Financiera del Cuarto Trimestre del 2016
Estado Analítico de la Deuda y Otros Pasivos
Del 1 de Enero al 31 de Diciembre de 2016
(Pesos)

Ente Público: COMISIÓN DE TRANSPARENCIA Y ACCESO A LA INFORMACIÓN DEL ESTADO DE NUEVO LEÓN

Denominación de las Deudas	Moneda de Contratación	Institución o País Acreedor	Saldo Inicial del Periodo	Saldo Final del Periodo
DEUDA PÚBLICA				
Corto Plazo				
Deuda Interna				
Instituciones de Crédito	Peso	México	0	0
Títulos y Valores	Peso	México	0	0
Arrendamientos Financieros	Peso	México	0	0
Deuda Externa				
Organismos Financieros Internacionales	Peso	México	0	0
Deuda Bilateral	Peso	México	0	0
Títulos y Valores	Peso	México	0	0
Arrendamientos Financieros	Peso	México	0	0
Subtotal a Corto Plazo			0	0
Largo Plazo				
Deuda Interna				
Instituciones de Crédito	Peso	México	0	0
Títulos y Valores	Peso	México	0	0
Arrendamientos Financieros	Peso	México	0	0
Deuda Externa				
Organismos Financieros Internacionales	Peso	México	0	0
Deuda Bilateral	Peso	México	0	0
Títulos y Valores	Peso	México	0	0
Arrendamientos Financieros	Peso	México	0	0
Subtotal a Largo Plazo			0	0
Otros Pasivos	Peso	México	4,429,769	5,598,623
Total Deuda y Otros Pasivos			4,429,769	5,598,623

Bajo protesta de decir verdad declaramos que los Estados Financieros y sus Notas son razonablemente correctos y responsabilidad del emisor

LIC. SERGIO MARES MORAN
COMISIONADO PRESIDENTE

C.P. JAVIER ANTONIO EGÜJA BAUTISTA
JEFE DE CONTABILIDAD

LA NUEVA INDEPENDENCIA

www.nl.gob.mx



Informe de Avance de Gestión Financiera Cuarto Trimestre 2016



Informe de Avance de Gestión Financiera del Cuarto Trimestre del 2016
Estado de Variación en la Hacienda Pública
Del 1 de Enero al 31 de Diciembre de 2016
(pesos)

Ente Público: COMISIÓN DE TRANSPARENCIA Y ACCESO A LA INFORMACIÓN DEL ESTADO DE NUEVO LEÓN

Concepto	Hacienda Pública/ Patrimonio Contribuido	Hacienda Pública/ Patrimonio Generado de Ejercicios Anteriores	Hacienda Pública/ Patrimonio Generado del Ejercicio	Ajustes por Cambios de Valor	TOTAL
Rectificaciones de Resultados de Ejercicios Anteriores	0	0	0	0	0
Patrimonio Neto Inicial Ajustado del Ejercicio	0	0	0	0	0
Aportaciones	0	0	0	0	0
Donaciones de Capital	0	0	0	0	0
Actualización de la Hacienda Pública/ Patrimonio	0	0	0	0	0
Variaciones de la Hacienda Pública/ Patrimonio Neto del Ejercicio	0	7,062,039	154,474	-290,717	6,925,796
Resultados del Ejercicio (Ahorro/Desahorro)	0	0	154,474	0	154,474
Resultados de Ejercicios Anteriores	0	7,062,039	0	0	7,062,039
Revalúos	0	0	0	-290,717	-290,717
Reservas	0	0	0	0	0
Hacienda Pública/ Patrimonio Neto Final del Ejercicio 2015	0	7,062,039	154,474	-290,717	6,925,796
Cambios en la Hacienda Pública/ Patrimonio Neto del Ejercicio 2016	0	0	0	0	0
Aportaciones	0	0	0	0	0
Donaciones de Capital	0	0	0	0	0
Actualización de la Hacienda Pública/ Patrimonio	0	0	0	0	0
Variaciones de la Hacienda Pública/ Patrimonio Neto del Ejercicio 2016	0	240,353	2,166,345	0	2,406,698
Resultados del Ejercicio (Ahorro/Desahorro)	0	0	2,166,345	0	2,166,345
Resultados de Ejercicios Anteriores	0	240,353	0	0	240,353
Revalúos	0	0	0	0	0
Reservas	0	0	0	0	0
Saldo Neto en la Hacienda Pública / Patrimonio 2016	0	7,302,391 *	2,320,819	-290,717	9,332,493

Bajo protesta de decir verdad declaramos que los Estados Financieros y sus Notas son razonablemente correctos y responsabilidad del emisor

LIC. SERGIO MARES MORAN
COMISIONADO PRESIDENTE

C.P. JAVIER ANTONIO ÉGUÍA BAUTISTA
JEFE DE CONTABILIDAD

LA NUEVA INDEPENDENCIA

www.nl.gob.mx



Informe de Avance de Gestión Financiera Cuarto Trimestre 2016



Informe de Avance de Gestión Financiera del Cuarto Trimestre del 2016
Estado de Flujos de Efectivo
Del 1 de Enero al 31 de Diciembre de 2016 y 2015
(Pesos)

COMISIÓN DE TRANSPARENCIA Y ACCESO A LA INFORMACIÓN DEL ESTADO DE NUEVO LEÓN

Ente Público:

	2016	2015	Concepto	2016	2015
Flujos de Efectivo de las Actividades de Operación					
Origen	32,227,224	28,693,566			
Ingresos	0	0			
Cuotas y Aportaciones de Seguridad Social	0	0			
Contribuciones de mejoras	0	0			
Derechos	0	0			
Productos de Tipo Corriente	0	0			
Aprovechamientos de Tipo Corriente	0	0			
Ingresos por Venta de Bienes y Servicios	0	0			
Ingresos no Comprendidos en las Fracciones de la Ley de Ingresos Causados en Ejercicios Fiscales Anteriores Pendientes de Liquidación o Pago	0	0			
Participaciones y Aportaciones	32,227,224	28,693,566			
Transferencias, Asignaciones y Subsidios y Otras Ayudas	0	0			
Otros Orígenes de Operación	0	0			
Aplicación					
Servicios Personales	28,026,929	30,269,228			
Materiales y Suministros	22,626,575	20,243,986			
Servicios Generales	537,731	643,772			
Transferencias Internas y Asignaciones al Sector Público	4,721,969	6,446,695			
Transferencias al resto del Sector Público	0	0			
Subsidios y Subvenciones	0	0			
Ayudas Sociales	0	0			
Pensiones y Jubilaciones	0	0			
Transferencias a Fideicomisos, Mandatos y Contratos Análogos	0	0			
Transferencias a la Seguridad Social	0	0			
Donativos	0	0			
Transferencias al Exterior	0	0			
Participaciones	0	0			
Aportaciones	0	0			
Convenios	0	0			
Otras Aplicaciones de Operación	140,654	2,934,775			
Flujos Netos de Efectivo por Actividades de Operación	4,200,294	-575,662			
Flujos de Efectivo de las Actividades de Inversión					
Origen					
Bienes Inmuebles, Infraestructura y Construcciones en Proceso	0	0			
Bienes Muebles	0	0			
Otros Orígenes de Inversión	0	0			
Aplicación					
Bienes Inmuebles, Infraestructura y Construcciones en Proceso	32,044	769,269			
Bienes Muebles	27,172	586,219			
Otras Aplicaciones de Inversión	4,872	183,050			
Flujos Netos de Efectivo por Actividades de Inversión	-32,044	-769,269			
Flujo de Efectivo de las Actividades de Financiamiento					
Origen					
Endeudamiento Neto	0	0			
Interno	0	0			
Externo	0	0			
Otros Orígenes de Financiamiento	0	0			
Aplicación					
Servicios de la Deuda	0	0			
Interno	0	0			
Externo	0	0			
Otras Aplicaciones de Financiamiento	0	0			
Flujos netos de Efectivo por Actividades de Financiamiento	0	0			
Incremento/Disminución Neta en el Efectivo y Equivalentes al Efectivo	4,168,250	-1,344,931			
Efectivo y Equivalentes al Efectivo al inicio del Ejercicio	5,102,636	6,447,566			
Efectivo y Equivalentes al Efectivo al final del Ejercicio	9,270,886	5,102,636			

Bajo protesta de decir verdad declaramos que los Estados Financieros y sus Notas son razonablemente correctos y responsabilidad del emisor

LIC. SERGIO MARES MORAN
COMISIONADO PRESIDENTE

C. P. JAVIER ANTONIO ESQUIVA BAUTISTA
JEFE DE CONTABILIDAD

LA NUEVA INDEPENDENCIA
www.nl.gob.mx

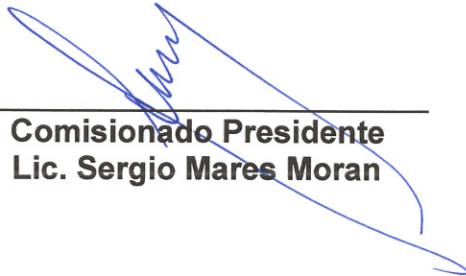


Comisión de Transparencia y Acceso a la Información del Estado de Nuevo León (CTAINL)

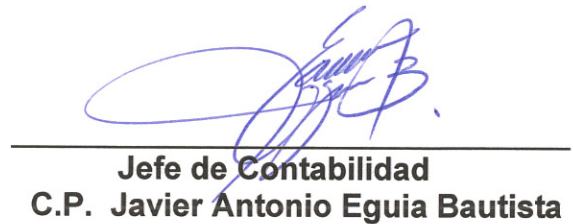


Informe de Pasivos Contingentes

Se informa que al cierre del ejercicio 2016 se encuentra en proceso un litigio de demanda laboral en contra de la Comisión de Transparencia y Acceso a la Información del Estado de Nuevo León, el cual está en proceso de resolución.



Comisionado Presidente
Lic. Sergio Mares Moran



Jefe de Contabilidad
C.P. Javier Antonio Eguia Bautista



Comisión de Transparencia y Acceso a la Información del Estado de Nuevo León
Notas a los Estados Financieros
Al 31 de Diciembre de 2016
(Pesos)

ACTIVO

Circulante.-

Derechos a recibir Efectivo y Equivalentes y Bienes o Servicios a Recibir.- El saldo de \$3,029,441 es un fondo para cubrir el pasivo generado por los beneficios de retiro y terminación correspondientes a las remuneraciones por prima de antigüedad e indemnización legal a los empleados de esta Comisión.

Fijo.-

	2016	2015
Mobiliario y equipo.	\$3,887,867	\$ 3,494,008
Equipo de transporte.	1,426,474	1,426,503
Activos intangibles.	635,794	621,933
	<hr/>	<hr/>
Depreciación y amortización acumulada.	\$ 5,950,135 (3,321,320)	\$ 5,542,444 (1,971,915)
	<hr/>	<hr/>
Total Activo No Circulante.	\$ 2,628,815	\$ 3,570,529

La depreciación y amortización cargada a resultados durante el ejercicio de 2016 y 2015 fue de \$666,494 y \$787,520, respectivamente.

El mobiliario y equipo se reconocen inicialmente a su valor de adquisición. La depreciación del mobiliario y equipo se determina sobre el valor de los activos, utilizando el método de línea recta y con base en su vida útil estimada.

Los activos intangibles se amortizan considerando el valor actualizado de los activos mediante el método de línea recta y con base en su vida útil estimada. Los costos de activos intangibles de vida indefinida no son sujetos a amortización.



PASIVO

El saldo de \$4,167,967 se debe a la provisión de proveedores e impuestos por pagar, fondo de ahorro de los comisionados, así como la prima de antigüedad de todos los empleados de esta Comisión.

Cuentas por Pagar a Corto Plazo	\$ 1,430,656
Fondos y Bienes de Terceros en Garantía y/o Admón. a Corto Plazo	\$ 895,006
Provisiones a Largo Plazo	<u>\$3,272,961</u>
Total Pasivo	\$4,167,967

RESULTADOS

Aportaciones Estatales.- El importe de \$32,227,224 son los recursos otorgados y destinados a esta Comisión para cubrir todas aquellas operaciones y necesidades de gasto corriente para cumplir en todo momento con las facultades y atribuciones que la ley de la materia nos confiere en beneficio de la comunidad.

Servicios Personales. El saldo de \$23,950,034 está integrado por todas las erogaciones efectuadas para cubrir los sueldos y demás prestaciones de todos los empleados de esta Comisión.

Materiales y Suministros. El saldo de \$537,731 está integrado por todas las erogaciones efectuadas como papelería y útiles, materiales de impresión, gasolina, uniformes y compra de herramientas refacciones y accesorios menores entre otros para el mejor desempeño en las actividades propias de la Comisión.

Servicios Generales. El saldo de \$4,855,754 corresponden a erogaciones como arrendamiento de edificio, mantenimiento general, materiales, servicios básicos como agua, energía eléctrica, teléfonos, servicio de limpieza, así como una campaña de publicidad masiva para dar cumplimiento al marco normativo, y difundir la cultura de la transparencia y la legalidad.



Información Presupuestaria

Informe Cuarto Trimestre del 2016



Informe de Avance de Gestión Financiera del Cuarto Trimestre del 2016
 COMISION DE TRANSPARENCIA Y ACCESO A LA INFORMACION DEL ESTADO DE NUEVO LEON
 Estado Analítico de Ingresos
 Del 1 de Enero al 31 de Diciembre de 2016

Rubro de Ingresos	Ingreso					Diferencia (7= 5 - 1)
	Estimado	Ampliaciones y Reducciones	Modificado (3= 1 + 2)	Devengado (4)	Recaudado (5)	
	(1)	(2)	(3= 1 + 2)	(4)	(5)	
Impuestos	0	0	0	0	0	0
Cuotas y Aportaciones de Seguridad Social	0	0	0	0	0	0
Contribuciones de Mejoras	0	0	0	0	0	0
Derechos	0	0	0	0	0	0
Productos	0	0	0	0	0	0
Corriente	0	0	0	0	0	0
Capital	0	0	0	0	0	0
Aprovechamientos	0	0	0	0	0	0
Corriente	0	0	0	0	0	0
Capital	0	0	0	0	0	0
Ingresos por Ventas de Bienes y Servicios	0	0	0	0	0	0
Participaciones y Aportaciones	0	0	0	0	0	0
Transferencias, Asignaciones, Subsidios y Otras Ayudas	32,227,227	0	32,227,227	32,227,224	32,227,224	-3
Ingresos Derivados de Financiamientos	0	0	0	0	0	0
Total	32,227,227	0	32,227,227	32,227,224	32,227,224	-3
				Ingresos excedentes ¹		-3

Estado Analítico de Ingresos Por Fuente de Financiamiento	Ingreso					Diferencia (7= 5 - 1)
	Estimado	Ampliaciones y Reducciones	Modificado (3= 1 + 2)	Devengado (4)	Recaudado (5)	
	(1)	(2)	(3= 1 + 2)	(4)	(5)	
Ingresos del Gobierno	32,227,227	0	32,227,227	32,227,224	32,227,224	-3
Impuestos	0	0	0	0	0	0
Contribuciones de Mejoras	0	0	0	0	0	0
Derechos	0	0	0	0	0	0
Productos	0	0	0	0	0	0
Corriente	0	0	0	0	0	0
Capital	0	0	0	0	0	0
Aprovechamientos	0	0	0	0	0	0
Corriente	0	0	0	0	0	0
Capital	0	0	0	0	0	0
Participaciones y Aportaciones	0	0	0	0	0	0
Transferencias, Asignaciones, Subsidios y Otras Ayudas	32,227,227	0	32,227,227	32,227,224	32,227,224	-3
Ingresos de Organismos y Empresas	0	0	0	0	0	0
Cuotas y Aportaciones de Seguridad Social	0	0	0	0	0	0
Ingresos por Ventas de Bienes y Servicios	0	0	0	0	0	0
Transferencias, Asignaciones, Subsidios y Otras Ayudas	0	0	0	0	0	0
Ingresos derivados de financiamiento	0	0	0	0	0	0
Ingresos Derivados de Financiamientos	0	0	0	0	0	0
Total	32,227,227	0	32,227,227	32,227,224	32,227,224	-3
				Ingresos excedentes ¹		-3

¹ Los ingresos excedentes se presentan para efectos de cumplimiento de la Ley General de Contabilidad Gubernamental y el importe reflejado debe ser siempre mayor a cero

Informe Cuarto Trimestre del 2016



Informe de Avance de Gestión Financiera del Cuarto Trimestre del 2016
 COMISIÓN DE TRANSPARENCIA Y ACCESO A LA INFORMACIÓN DEL ESTADO DE NUEVO LEÓN
 Estado Analítico del Ejercicio del Presupuesto de Egresos
 Clasificación Administrativa
 Del 1 de Enero al 31 de Diciembre de 2016

Concepto	Egresos					Subejercicio 6 = (3 - 4)
	Aprobado	Ampliaciones/ (Reducciones)	Modificado	Devengado	Pagado	
	1	2	3 = (1 + 2)	4	5	
Sin Ramo/Dependencia 1 administracion	\$32,227,227 \$32,227,227	\$0 \$0	\$32,227,227 \$32,227,227	\$28,419,370 \$28,419,370	\$27,918,319 \$27,918,319	\$3,807,857 \$3,807,857
			\$0 \$0 \$0 \$0 \$0 \$0 \$0			\$0 \$0 \$0 \$0 \$0 \$0
Total del Gasto	\$32,227,227	\$0	\$32,227,227	\$28,419,370	\$27,918,319	\$3,807,857

Informe Cuarto Trimestre del 2016



Informe de Avance de Gestión Financiera del Cuarto Trimestre del 2016
 COMISIÓN DE TRANSPARENCIA Y ACCESO A LA INFORMACIÓN DEL ESTADO DE NUEVO LEÓN
 Estado Analítico del Ejercicio del Presupuesto de Egresos
 Clasificación por Objeto del Gasto (Capítulo y Concepto)
 Del 1 de Enero al 31 de Diciembre de 2016

Concepto	Fases					Subtotal
	Aprobado	Ampliaciones (Reducciones)	Modificado	Devengado	Tirado	
	1	2	3 = (1 + 2)	4	5	6 = (3 + 4)
Servicios Personales	25,135,327	0	25,135,327	22,997,079	22,626,575	2,138,248
Remuneraciones al Personal de Carácter Permanente	16,527,127	0	16,527,127	15,276,322	15,276,322	1,250,805
Remuneraciones al Personal de Carácter Transitorio	72,000	0	72,000	57,400	57,400	14,600
Remuneraciones Adicionales y Especiales	3,859,498	0	3,859,498	3,486,821	3,486,821	172,677
Seguridad Social	3,099,893	0	3,099,893	2,447,944	2,077,440	651,749
Otras Prestaciones Sociales y Económicas	1,777,009	0	1,777,009	1,728,592	1,728,592	48,417
Previsiones	0	0	0	0	0	0
Pago de Estímulos a Servidores Públicos	0	0	0	0	0	0
Materiales y Suministros	630,500	0	630,500	537,731	537,731	92,769
Materiales de Administración, Emisión de Documentos y Artículos Oficiales	177,205	0	177,205	151,024	151,024	26,181
Alimentos y Utensilios	314,000	0	314,000	270,932	270,932	43,068
Materias Primas y Materiales de Producción y Comercialización	0	0	0	0	0	0
Materiales y Artículos de Construcción y de Reparación	0	0	0	0	0	0
Productos Químicos, Farmacéuticos y de Laboratorio	2,500	0	2,500	0	0	2,500
Combustibles, Lubricantes y Aditivos	101,000	0	101,000	82,045	82,045	18,955
Vestuario, Blancos, Prendas de Protección y Artículos Deportivos	10,000	0	10,000	9,094	9,094	906
Materiales y Suministros Para Seguridad	0	0	0	0	0	0
Herramientas, Refacciones y Accesorios Menores	25,795	0	25,795	24,636	24,636	1,159
Servicios Generales	5,886,400	0	5,886,400	4,852,516	4,721,989	833,884
Servicios Básicos	460,000	0	460,000	454,224	454,224	5,776
Servicios de Arrendamiento	1,539,300	0	1,539,300	1,522,898	1,522,898	16,402
Servicios Profesionales, Científicos, Técnicos y Otros Servicios	384,200	0	384,200	366,489	366,489	17,711
Servicios Financieros, Bancarios y Comerciales	71,714	0	71,714	67,807	67,807	3,907
Servicios de Instalación, Reparación, Mantenimiento y Conservación	148,286	0	148,286	145,962	145,962	2,024
Servicios de Comunicación Social y Publicidad	1,035,400	0	1,035,400	982,423	982,423	52,977
Servicios de Traslado y Viáticos	459,000	0	459,000	419,507	419,507	39,493
Servicios Oficiales	0	0	0	0	0	0
Otros Servicios Generales	1,589,500	0	1,589,500	893,507	762,900	694,993
Transferencias, Asignaciones, Subsidios y Otras Ayudas	0	0	0	0	0	0
Transferencias Internas y Asignaciones al Sector Público	0	0	0	0	0	0
Transferencias al Resto del Sector Público	0	0	0	0	0	0
Subsidios y Subvenciones	0	0	0	0	0	0
Ayudas Sociales	0	0	0	0	0	0
Pensiones y Jubilaciones	0	0	0	0	0	0
Transferencias a Fideicomisos, Mandatos y Otros Análogos	0	0	0	0	0	0
Transferencias a la Seguridad Social	0	0	0	0	0	0
Donativos	0	0	0	0	0	0
Transferencias al Exterior	0	0	0	0	0	0
Bienes Muebles, Inmuebles e Intangibles	775,000	0	775,000	32,044	32,044	742,956
Mobiliario y Equipo de Administración	342,800	0	342,800	20,373	20,373	322,427
Mobiliario y Equipo Educativo y Recreativo	63,200	0	63,200	6,799	6,799	56,401
Equipo e Instrumental Médico y de Laboratorio	0	0	0	0	0	0
Vehículos y Equipo de Transporte	165,000	0	165,000	0	0	165,000
Equipo de Defensa y Seguridad	0	0	0	0	0	0
Maquinaria, Otros Equipos y Herramientas	4,000	0	4,000	0	0	4,000
Activos Biológicos	0	0	0	0	0	0
Bienes Inmuebles	0	0	0	0	0	0
Activos Intangibles	180,000	0	180,000	4,872	4,872	175,128
Inversión Pública	0	0	0	0	0	0
Obra Pública en Bienes de Dominio Público	0	0	0	0	0	0
Obra Pública en Bienes Propios	0	0	0	0	0	0
Proyectos Productivos y Acciones de Fomento	0	0	0	0	0	0
Inversiones Financieras y Otras Provisiones	0	0	0	0	0	0
Inversiones Para el Fomento de Actividades Productivas	0	0	0	0	0	0
Adciones y Participaciones de Capital	0	0	0	0	0	0
Compra de Títulos y Valores	0	0	0	0	0	0
Concesión de Préstamos	0	0	0	0	0	0
Inversiones en Fideicomisos, Mandatos y Otros Análogos	0	0	0	0	0	0
Otras Inversiones Financieras	0	0	0	0	0	0
Provisiones para Contingencias y Otras Erogaciones Especiales	0	0	0	0	0	0
Participaciones y Aportaciones	0	0	0	0	0	0
Participaciones	0	0	0	0	0	0
Aportaciones	0	0	0	0	0	0
Convenios	0	0	0	0	0	0
Deuda Pública	0	0	0	0	0	0
Amortización de la Deuda Pública	0	0	0	0	0	0
Intereses de la Deuda Pública	0	0	0	0	0	0
Comisiones de la Deuda Pública	0	0	0	0	0	0
Gastos de la Deuda Pública	0	0	0	0	0	0
Costo por Coberturas	0	0	0	0	0	0
Apoyos Financieros	0	0	0	0	0	0
Adeudos de Ejercicios Fiscales Anteriores (Adems)	0	0	0	0	0	0
Total del Gasto	32,227,227	0	32,227,227	28,419,370	27,918,319	3,807,857

Informe Cuarto Trimestre del 2016



Informe de Avance de Gestión Financiera del Cuarto Trimestre del 2016
COMISIÓN DE TRANSPARENCIA Y ACCESO A LA INFORMACIÓN DEL ESTADO DE NUEVO LEÓN
 Estado Analítico del Ejercicio del Presupuesto de Egresos
 Clasificación Económica (por Tipo de Gasto)
 Del 1 de Enero al 31 de Diciembre de 2016

Concepto	Egresos					Subejercicio 6 = (3 - 4)
	Aprobado	Ampliaciones/ (Reducciones)	Modificado	Devengado	Pagado	
	1	2	3 = (1 + 2)	4	5	
Gasto Corriente	31,452,227	0	31,452,227	28,387,326	27,886,275	3,064,901
Gasto de Capital	775,000	0	775,000	32,044	32,044	742,956
Amortización de la Deuda y Disminución de Pasivos	0	0	0	0	0	0
Pensiones y Jubilaciones	0	0	0	0	0	0
Participaciones	0	0	0	0	0	0
Total del Gasto	32,227,227	0	32,227,227	28,419,370	27,918,319	3,807,857

Informe Cuarto Trimestre del 2016



Informe de Avance de Gestión Financiera del Cuarto Trimestre del 2016
COMISIÓN DE TRANSPARENCIA Y ACCESO A LA INFORMACIÓN DEL ESTADO DE NUEVO LEÓN
 Estado Analítico del Ejercicio del Presupuesto de Egresos
 Clasificación Funcional (Finalidad y Función)
 Del 1 de Enero al 31 de Diciembre de 2016

Concepto	Egresos					Subejercicio 6 = (3 - 4)
	Aprobado	Ampliaciones/ (Reducciones)	Modificado	Devengado	Pagado	
	1	2	3 = (1 + 2)	4	5	
Gobierno	32,227,227	0	32,227,227	28,419,370	27,918,319	3,807,857
Legislación			0			0
Justicia			0			0
Coordinación de la Política de Gobierno			0			0
Relaciones Exteriores			0			0
Asuntos Financieros y Hacendarios			0			0
Seguridad Nacional			0			0
Asuntos de Orden Público y de Seguridad Interior			0			0
Otros Servicios Generales	32,227,227	0	32,227,227	28,419,370	27,918,319	3,807,857
Desarrollo Social	0	0	0	0	0	0
Protección Ambiental			0			0
Vivienda y Servicios a la Comunidad			0			0
Salud			0			0
Recreación, Cultura y Otras Manifestaciones Sociales			0			0
Educación			0			0
Protección Social			0			0
Otros Asuntos Sociales			0			0
Desarrollo Económico	0	0	0	0	0	0
Asuntos Económicos, Comerciales y Laborales en General			0			0
Agropecuaria, Silvicultura, Pesca y Caza			0			0
Combustibles y Energía			0			0
Minería, Manufacturas y Construcción			0			0
Transporte			0			0
Comunicaciones			0			0
Turismo			0			0
Ciencia, Tecnología e Innovación			0			0
Otras Industrias y Otros Asuntos Económicos			0			0
Otras no Clasificadas en Funciones Anteriores	0	0	0	0	0	0
Transacciones de la Deuda Pública / Costo Financiero de la Deuda			0			0
Transferencias, Participaciones y Aportaciones entre Diferentes Niveles y Órdenes de Gobierno			0			0
Saneamiento del Sistema Financiero			0			0
Adeudos de Ejercicios Fiscales Anteriores			0			0
Total del Gasto	32,227,227	0	32,227,227	28,419,370	27,918,319	3,807,857

LA NUEVA INDEPENDENCIA

www.nl.gob.mx



56.22



Informe de Avance de Gestión Financiera del Cuarto Trimestre del 2016
COMISIÓN DE TRANSPARENCIA Y ACCESO A LA INFORMACIÓN DEL ESTADO DE NUEVO LEÓN
Endeudamiento Neto
 Del 1 de Enero al 31 de Diciembre de 2016

Identificación de Crédito o Instrumento	Contratación/Colocación	Amortización	Endeudamiento Neto
	A	B	C = A - B
Creditos Bancarios			
			0
			0
			0
			0
			0
			0
			0
			0
			0
			0
			0
Total Créditos Bancarios	0	0	0
Otros Instrumentos de Deuda			
			0
			0
			0
			0
			0
			0
			0
			0
			0
			0
			0
Total Otros Instrumentos de Deuda	0	0	0
TOTAL	0	0	0

No Aplica



Informe de Avance de Gestión Financiera del Cuarto Trimestre del 2016
COMISIÓN DE TRANSPARENCIA Y ACCESO A LA INFORMACIÓN DEL ESTADO DE NUEVO LEÓN
 Intereses de la Deuda
 Del 1 de Enero al 31 de Diciembre de 2016

Identificación de Crédito o Instrumento	Devengado	Pagado
Créditos Bancarios		
Total Créditos Bancarios	0	0

Otros Instrumentos de Deuda		
Total Otros Instrumentos de Deuda	0	0

TOTAL	0	0
--------------	----------	----------

[Signature] **No Aplica**

[Signature]

Informe Cuarto Trimestre del 2016



Informe de Avance de Gestión Financiera del Cuarto Trimestre del 2016
 COMISIÓN DE TRANSPARENCIA Y ACCESO A LA INFORMACIÓN DEL ESTADO DE NUEVO LEÓN
 Indicadores de Postura Fiscal
 Del 1 de Enero al 31 de Diciembre de 2016

Concepto	Estimado	Devengado	Pagado ³
I. Ingresos Presupuestarios (I=1+2)	32,227,227	32,227,224	32,227,224
1. Ingresos del Gobierno de la Entidad Federativa ¹	32,227,227	32,227,224	32,227,224
2. Ingresos del Sector Paraestatal ¹	0	0	0
II. Egresos Presupuestarios (II=3+4)	32,227,227	28,419,370	27,918,319
3. Egresos del Gobierno de la Entidad Federativa ²	32,227,227	28,419,370	27,918,319
4. Egresos del Sector Paraestatal ²	0	0	0
III. Balance Presupuestario (Superávit o Déficit) (III = I - II)	0	3,807,853	4,308,904

Concepto	Estimado	Devengado	Pagado ³
III. Balance presupuestario (Superávit o Déficit)	0	3,807,853	4,308,904
IV. Intereses, Comisiones y Gastos de la Deuda	0	0	0
V. Balance Primario (Superávit o Déficit) (V= III - IV)	0	3,807,853	4,308,904

Concepto	Estimado	Devengado	Pagado ³
A. Financiamiento	0	0	0
B. Amortización de la deuda	0	0	0
C. Endeudamiento ó desendeudamiento (C = A - B)	0	0	0

1. Los Ingresos que se presentan son los ingresos presupuestarios totales sin incluir los ingresos por financiamientos. Los Ingresos del Gobierno de la Entidad Federativa corresponden a los del Poder Ejecutivo, Legislativo Judicial y Autónomos

2. Los egresos que se presentan son los egresos presupuestarios totales sin incluir los egresos por amortización. Los egresos del Gobierno de la Entidad Federativa corresponden a los del Poder Ejecutivo, Legislativo, Judicial y Órganos Autónomos

3. Para Ingresos se reportan los ingresos recaudados; para egresos se reportan los egresos pagados

LA NUEVA INDEPENDENCIA

www.nl.gob.mx



56.25



Información Programática

Informe Cuarto Trimestre del 2016



Informe de Avance de Gestión Financiera del Cuarto Trimestre del 2016
 COMISIÓN DE TRANSPARENCIA Y ACCESO A LA INFORMACIÓN DEL ESTADO DE NUEVO LEÓN
 Gasto por Categoría Programática
 Del 1 de Enero al 31 de Diciembre de 2016

Concepto	Egresos						Subejercicio 6 - (3 + 4)
	Aprobado 1	Ampliaciones/ (Reducciones) 2	Modificado 3 = (1 + 2)	Devengado 4	Pagado 5		
Programas	\$32,227,227	\$0	\$32,227,227	\$28,419,370	\$27,918,319	\$3,807,857	
Subsidios: Sector Social y Privado o Entidades Federativas y Municipios	\$0	\$0	\$0	\$0	\$0	\$0	
Sujetos a Reglas de Operación	\$0	\$0	\$0	\$0	\$0	\$0	
Otros Subsidios	\$0	\$0	\$0	\$0	\$0	\$0	
Desempeño de las Funciones	\$32,227,227	\$0	\$32,227,227	\$28,419,370	\$27,918,319	\$3,807,857	
Prestación de Servicios Públicos	\$32,227,227	\$0	\$32,227,227	\$28,419,370	\$27,918,319	\$3,807,857	
Provisión de Bienes Públicos	\$0	\$0	\$0	\$0	\$0	\$0	
Planeación, seguimiento y evaluación de políticas públicas	\$0	\$0	\$0	\$0	\$0	\$0	
Promoción y fomento	\$0	\$0	\$0	\$0	\$0	\$0	
Regulación y supervisión	\$0	\$0	\$0	\$0	\$0	\$0	
Funciones de las Fuerzas Armadas (Únicamente Gobierno Federal)	\$0	\$0	\$0	\$0	\$0	\$0	
Específicos	\$0	\$0	\$0	\$0	\$0	\$0	
Proyectos de Inversión	\$0	\$0	\$0	\$0	\$0	\$0	
Administrativos y de Apoyo	\$0	\$0	\$0	\$0	\$0	\$0	
Apoyo al proceso presupuestario y para mejorar la eficiencia institucional	\$0	\$0	\$0	\$0	\$0	\$0	
Apoyo a la función pública y al mejoramiento de la gestión	\$0	\$0	\$0	\$0	\$0	\$0	
Operaciones ajenas	\$0	\$0	\$0	\$0	\$0	\$0	
Compromisos	\$0	\$0	\$0	\$0	\$0	\$0	
Obligaciones de cumplimiento de resolución jurisdiccional	\$0	\$0	\$0	\$0	\$0	\$0	
Desastres Naturales	\$0	\$0	\$0	\$0	\$0	\$0	
Obligaciones	\$0	\$0	\$0	\$0	\$0	\$0	
Pensiones y jubilaciones	\$0	\$0	\$0	\$0	\$0	\$0	
Aportaciones a la seguridad social	\$0	\$0	\$0	\$0	\$0	\$0	
Aportaciones a fondos de estabilización	\$0	\$0	\$0	\$0	\$0	\$0	
Aportaciones a fondos de inversión y reestructura de pensiones	\$0	\$0	\$0	\$0	\$0	\$0	
Programas de Gasto Federalizado (Gobierno Federal)	\$0	\$0	\$0	\$0	\$0	\$0	
Gasto Federalizado	\$0	\$0	\$0	\$0	\$0	\$0	
Participaciones a entidades federativas y municipios	\$0	\$0	\$0	\$0	\$0	\$0	
Costo financiero, deuda o apoyos a deudores y ahorradores de la banca	\$0	\$0	\$0	\$0	\$0	\$0	
Adeudos de ejercicios fiscales anteriores	\$0	\$0	\$0	\$0	\$0	\$0	
Total del Gasto	\$32,227,227	\$0	\$32,227,227	\$28,419,370	\$27,918,319	\$3,807,857	

LA NUEVA INDEPENDENCIA

www.nl.gob.mx



56.27



Anexos

Informe Cuarto Trimestre del 2016



Informe de Avance de Gestion Financiera del Cuarto Trimestre del 2016		
Relación de Bienes Muebles que Componen el Patrimonio al 31 de Diciembre de 2016		
(Pesos)		
Ente Público: Comisión de Transparencia y Acceso a la Información del Estado de Nuevo León		
Codigo	Descripción del Bien Inmueble	Valor en Libros
0001	Cocineta para oficina	30,791.07
0002	Camara de Video y Fotografia	36,084.22
0003	Microfono Inalambrico	10,400.00
0004	BOCINA ACTIVA 10300W2	6,220.79
0005	Video Proyector Infocus	33,839.28
0006	Libros	7,379.00
0007	'50% Anticipo de Mobiliario y oficina	47,159.33
0008	Juegos Interactivos	12,275.00
0009	Postes para Recepcion	11,000.00
0010	Sillas Cromadas	16,900.00
0011	Persiana Parte de Frente	29,549.43
0012	Camara y Videocamara	16,488.83
0013	Soporte pantalla de Plasma	7,196.00
0014	tarjeta hibrida de conmutador	4,774.00
0015	Bases de piso	4,122.00
0016	cocineta para oficina	1,912.50
0017	Fax	2,800.00
0018	Archivero	16,942.90
0019	Trituradoras	4,520.00
0020	Mini- Split	4,200.00
0021	Refrigerator	12,036.53
0022	Microondas	2,153.04
0023	tarjeta para 16 extensiones telefonicas	8,649.70
0024	centro de trabajo	3,912.17
0025	Trituradora	12,300.87
0026	gavetas	28,530.44
0027	Archivero	2,118.60
0028	Archivero-Librero	3,491.50
0029	Tarima para presidium	41,480.00
0030	Enfriador de Agua	2,288.70
0031	Reloj Industrial	6,634.00
0032	Mesa para Presidium	11,750.00
0033	Sillon Ejecutivo	15,300.00
0034	Espacio Inteligente	157,768.55
0035	Gabinete para site	12,481.41
0036	letrero de comision	6,929.00
0037	Mesa de Presidium Maple Natural	11,750.00
0038	'9 sillón ejecutivo	15,300.00
0039	librero para sala de juntas	26,250.00
0040	credenza para comisionado	39,263.27
0041	Mueble para Podium	6,500.00
0042	Archivero Vertical	3,267.00
0043	Camara Digital fuji film	3,016.38
0044	Microfono tipo presidencial modelo mx 412	38,000.00
0045	'1 consola de 16 canales marca yamaha modelo cd/12	6,750.00
0046	Reproductor de cd marca gemini	3,300.00

Informe Cuarto Trimestre del 2016



Informe de Avance de Gestion Financiera del Cuarto Trimestre del 2016		
Relación de Bienes Muebles que Componen el Patrimonio al 31 de Diciembre de 2016		
(Pesos)		
Ente Público: Comisión de Transparencia y Acceso a la Información del Estado de Nuevo León		
Codigo	Descripción del Bien Inmueble	Valor en Libros
0047	locker baño de mujeres	3,321.03
0048	camara profesional cnb	4,326.00
0049	microondas lg 1.7 pes	1,720.70
0050	archivero vertical de 4 gavetas	3,879.00
0051	buzon azul ctainl	19,700.00
0052	microndas (panasonic)	1,906.90
0053	tarjeta marca panasonic	7,837.50
0054	patch panel	8,754.90
0055	swich marca cisco	2,651.00
0056	ocho aparatos telefonicos	31,618.40
0057	Sistema de Mensajes en Espera	4,785.00
0058	'4- Librero para Sobrep	17,708.00
0059	Librero para sobrepo	3,570.00
0060	Librero para sobrep	3,950.00
0061	Mesa de Juntas de 4.80	66,530.00
0062	ARMANDO AREAS DE TRABAJO	8,633.80
0063	'14 SILLAS PARA SALA DE JUNTAS	62,720.00
0064	SILLON MULTIFUNCIONAL	3,341.00
0065	Resespacion contomi 2.20x2	32,350.00
0066	Mini-port negro de energia v	1,750.00
0067	'4 Archiveros vertical contomi	12,768.00
0068	'3 Fliperr Esquinero de .80 x	13,110.00
0069	'4 Sillon de ibarra	23,000.00
0070	chapa con llave	2,100.00
0071	'1 librero para sobreponer de	3,000.00
0072	'4 modelo ejecutivo contomi 1	34,773.20
0073	linea 27000 tela	1,750.00
0074	librero para sobreponer de 5	2,760.00
0075	banca areta 2 p y mesa est	3,850.00
0076	'11 e 23051 tapizado en tela	31,570.00
0077	'2 archiveros economicoa	5,520.00
0078	credenza	4,801.20
0079	camara fotografica	10,258.16
0080	mueble esquinero sec	7,800.00
0081	'2 Door extreme controller para control de controle	22,600.00
0082	miniprox proximity reader	4,739.16
0083	magnetic lock 600lbs dv	4,313.64
0084	Archivero para area juridico	12,060.00
0085	Refrigerador c/Puerta Metalica 3.7	2,275.22
0086	Minisplit Absolut X 220V	3,577.59
0087	CREDENZA RECTA 1.20 X .70 DE 4 CAJONES	4,810.20
0088	1 TRITURADORA FELLOWES SHRED 74C	6,300.25
0089	1 Maquina de Escribir Brother GX-6750 SP	2,782.56
0090	3 ESCRITORIO EN VIDRIO TIPO L (MOD: RTA-8015-6AF1L)	10,497.00
0091	1 Camara fotografica sony HD XR V 260	12,599.00
0182	1 Flash Canon 430 EXII	4,974.14

Informe Cuarto Trimestre del 2016



Informe de Avance de Gestion Financiera del Cuarto Trimestre del 2016
Relación de Bienes Muebles que Componen el Patrimonio al 31 de Diciembre de 2016
(Pesos)

Ente Público: Comisión de Transparencia y Acceso a la Información del Estado de Nuevo León

Codigo	Descripción del Bien Inmueble	Valor en Libros
0184	1 Proyector Infocus INI46 DLP WXGA 1280x800 LÚMENES	10,950.00
0189	1 Cámara eos rebell T6I más Flash Canon speedlite 660 y mochila	21,120.25
0190	1 despachador de agua fria y caliente	2,297.41
0191	3 microfonos inalambricos shure	21,171.11
0192	1 silla ejecutiva	1,724.00
0193	1 TV Led 43"LG smart full HD 1080	5,861.20
0092	Reloj Externo Huella Digital Time Works	23,890.00
0093	Equipo de computo	10.00
0094	4 monitores	4.00
0095	7 Monitores	7.00
0096	2 CPU genéricos	2.00
0097	5 computadoras	5.00
0098	Batería pila para servidor 12	16,474.00
0099	Impresora xeror phaser	29,664.00
0100	Impresora hp laser jet p3015 dn	10,535.00
0101	DVR cuatro canales	4,340.26
0102	Camara tipo bala	4,172.86
0103	Monitor de seguridad	3,512.50
0104	Scan Estation 500	28,448.00
0106	Reloj externo huella digital	3,920.00
0107	Laptop-hp-probook 4530 15.6	24,091.55
0108	IPHONE 4	5,629.00
0109	Video-Proyector Boxlight	18,780.16
0110	Minisplit 220V Absolut X	3,643.56
0111	IMAC 21.5 (APPLE)	34,599.00
0112	'45 PC MODELO M83	411,044.56
0113	8 Monitor LV 1911	12,836.18
0114	1 HP Proliant DL380	51,058.56
0115	'3 HP 1TB 6GB SATA	25,114.72
0116	1 HP DL380 GEN8	7,849.24
0117	'1 HP 460W CS GOLD	4,140.80
0118	'1 WINSVRSTD 2012R2 OLP	10,673.78
0119	Motorola XT1032	2,249.00
0120	IPADS	37,596.00
0121	Micrograbadora SONY ICD-TX 50	1,999.00
0122	Microondas electrolum	3,248.55
0123	Minisplit 3 rt 220 v absolut x 36	14,525.52
0124	Refrigerador cocina	12,036.53
0125	Caja fuerte greap security	7,800.00
0126	Modulares Comisionados	16,985.12
0127	Modulares Directores	25,477.63
0128	Compra de CPU	31,825.00
0129	'3 Libreros Comisionados	7,379.00
0131	'6 Sillas acojinadas en espuma	4,473.66
0132	'1 Credenza 2 puerta y 2 entrepaño	1,089.95
0179	1 Impresora HP LasserJet enterprise 500 m551dn	15,380.15

Informe Cuarto Trimestre del 2016



Informe de Avance de Gestión Financiera del Cuarto Trimestre del 2016		
Relación de Bienes Muebles que Componen el Patrimonio al 31 de Diciembre de 2016		
(Pesos)		
Ente Público: Comisión de Transparencia y Acceso a la Información del Estado de Nuevo León		
Código	Descripción del Bien Inmueble	Valor en Libros
0180	1 Impresora Lasser color HO laserjet	3,799.00
0181	1 Reloj marca amano modelo 4740 con juego de placas	9,048.00
0186	50 baterías no breaks apc back-up	73,450.00
0187	Circuito Cerrado TV	104,550.00
0189	4 Lap top	38,844.00
0194	1 Impresora de Inyección HP PRO	1,030.00
0197	1 protector infocus para capacitación	13,972.00
0198	1 Impresora de Inyección HP PRO	1,030.00
0133	Rack ,cableado de red .	184,163.25
0134	Trabajos de Cancelería.	100,181.27
0135	Anuncio en 3d de caipnl	32,405.00
0136	Cubículos de trabajo	98,888.64
0137	Remodelación de oficinas área jurídico y película para cubículos	467,652.74
0138	Alfombra salon de sesiones	26,302.00
0139	Panel para presidium	59,446.92
0140	Letras metálicas exterior	16,950.00
0141	Puertas de aluminio pasillo	3,355.59
0142	Puertas de madera y aluminio	5,800.00
0143	Muro para aislamiento	5,800.00
0144	Cancel tipo escuadra	26,090.39
0145	21 mts cuadrados de película para cubículos	5,460.00
0146	Galerías y puertas de aluminio	19,849.19
0175	'1 ESTACION DE TRABAJO 6 PERSONAS	24,509.86
0176	'6 SILLAS ACOJINADAS EN ESPUMA	4,473.66
0177	'1 CREDENZA 2 PUERTA Y 2 ENTREPAÑO	1,089.95
0158	1 Suburban Blanca 2010	310,344.83
0159	1 Nissan T-Suru Blanco.	109,139.66
0160	1 Nissan T-Suru Nuevo Sandstome	125,854.78
0161	1 TIIDA Sedan Sense 2015	175,420.00
0162	1 Estaqas Nissan.	1.00
0163	1 Camioneta Hiace Conmuter	435,300.00
0188	1 TIIDA SEDAN SENSE BLANCO 2016	156,896.55
0164	Instalación de Exprecc Card	1.00
0165	Reloj Externo Huella Digital	3,920.00
0166	2 Licencias CONTPAQi Nomina	5,877.72
0167	60 Licencias KASPERSKY	15,261.14
0168	1 Licencia Software Adobe Creative Cloud	14,885.12
0169	Selac	398,397.04
0170	Patentes marcas y derechos	5.00
0171	Licencias	44.00
0172	Software Seproi	5,490.00
0173	Software Revista Ele.	3,989.54
0174	Licencia de e Learning	1.00
0178	Licencia para el Sistema de Contabilidad Gubernamental SACG.NET	30,000.00
0183	60 Licencias Kaspersky	20,539.19
0185	7 licencias adobe, 3 cloud completo, 40 windows server calcs 2012	95,684.04
0195	5 dominios para portal Gobierno Abierto y 1 Hosting	4,200.00
0196	2 licencias adobe, 5 licencias acrobat pro dc	56,450.00




Informe de Avance de Gestion Financiera del Cuarto Trimestre del 2016		
Relación de Bienes Inmuebles que Componen el Patrimonio al 31 de Diciembre de 2016		
(Pesos)		
Ente Público: Comisión de Transparencia y Acceso a la Información del Estado de Nuevo León		
Codigo	Descripción del Bien Inmueble	Valor en Libros



Relación de esquemas bursátiles y de coberturas financieras

Se informa que no se cuenta con esquemas bursátiles ni coberturas financieras.



Lic. Sergio Mares Moran
Comisionado Presidente



C.P. Javier Antonio Eguia Bautista
Jefe de Contabilidad



Ley de Disciplina Financiera

LA NUEVA INDEPENDENCIA

www.nl.gob.mx



56.35

Informe Cuarto Trimestre del 2016



COMISIÓN DE TRANSPARENCIA Y ACCESO A LA INFORMACIÓN DEL ESTADO DE NUEVO LEÓN
Informe de Avance de Gestión Financiera del Cuarto Trimestre del 2016
Estado de Situación Financiera Detallado - LDF
Al 31 de diciembre de 2015 y al 31 de diciembre de 2016 (b)
(PESOS)

Concepto (c)	2016 (b)	31 de diciembre de 2015 (e)	Concepto (c)	2016 (b)	31 de diciembre de 2015 (e)
ACTIVO			PASIVO		
Activo Circulante			Activo Circulante		
a. Efectivo y Equivalentes (a=a1+a2+a3+a4+a5+a6+a7)	9,270,889	5,102,836	a. Cuentas por Pagar a Corto Plazo (a=a1+a2+a3+a4+a5+a6+a7+a8+a9)	1,430,666	1,411,069
a1) Efectivo	0	10,000	a1) Servicios Personales por Pagar a Corto Plazo	349,790	64,234
a2) Bancos/Tesorería	8,250,395	4,468,341	a2) Proveedores por Pagar a Corto Plazo	0	70,572
a3) Bancos/Depositos y Otros	0	0	a3) Contratistas por Obras Públicas por Pagar a Corto Plazo	0	0
a4) Inversiones Temporales (Hasta 3 meses)	894,889	498,693	a4) Participaciones y Aportaciones por Pagar a Corto Plazo	0	0
a5) Fondos con Afectación Específica	0	0	a5) Transferencias Otorgadas por Pagar a Corto Plazo	0	0
a6) Depósitos de Fondos de Terceros en Garantía y/o Administración	126,501	126,501	a6) Intereses, Comisiones y Otros Gastos de la Deuda Pública por Pagar a Corto Plazo	0	0
a7) Otros Efectivos y Equivalentes	0	0	a7) Retenciones y Contribuciones por Pagar a Corto Plazo	1,080,866	1,278,269
b. Derechos a Recibir Efectivo o Equivalentes (b=b1+b2+b3+b4+b5+b6+b7)	3,029,441	3,016,056	a8) Devoluciones de la Ley de Ingresos por Pagar a Corto Plazo	0	0
b1) Inversiones Financieras de Corto Plazo	3,000,000	3,000,000	a9) Otras Cuentas por Pagar a Corto Plazo	0	0
b2) Cuentas por Cobrar a Corto Plazo	29,701	14,701	b. Documentos por Pagar a Corto Plazo (b=b1+b2+b3)	0	0
b3) Deudores Diversos por Cobrar a Corto Plazo	-250	356	b1) Documentos Comerciales por Pagar a Corto Plazo	0	0
b4) Ingresos por Recuperar a Corto Plazo	0	0	b2) Documentos con Contratistas por Obras Públicas por Pagar a Corto Plazo	0	0
b5) Deudores por Anticipos de la Tesorería a Corto Plazo	0	0	b3) Otros Documentos por Pagar a Corto Plazo	0	0
b6) Préstamos Otorgados a Corto Plazo	0	0	c. Porción a Corto Plazo de la Deuda Pública a Largo Plazo (c=c1+c2)	0	0
b7) Otros Derechos a Recibir Efectivo o Equivalentes a Corto Plazo	0	0	c1) Porción a Corto Plazo de la Deuda Pública	0	0
c. Derechos a Recibir Bienes o Servicios (c=c1+c2+c3+c4+c5)	1,975	0	c2) Porción a Corto Plazo de Arrendamiento Financiero	0	0
c1) Anticipo a Proveedores por Adquisición de Bienes y Prestación de Servicios a Corto Plazo	1,975	0	d. Títulos y Valores a Corto Plazo	0	0
c2) Anticipo a Proveedores por Adquisición de Bienes Inmuebles y Muebles a Corto Plazo	0	0	e. Pasivos Diferidos a Corto Plazo (e=e1+e2+e3)	0	0
c3) Anticipo a Proveedores por Adquisición de Bienes Intangibles a Corto Plazo	0	0	e1) Ingresos Cobrados por Adelantado a Corto Plazo	0	0
c4) Anticipo a Contratistas por Obras Públicas a Corto Plazo	0	0	e2) Intereses Cobrados por Adelantado a Corto Plazo	0	0
c5) Otros Derechos a Recibir Bienes o Servicios a Corto Plazo	0	0	e3) Otros Pasivos Diferidos a Corto Plazo	0	0
d. Inventarios (d=d1+d2+d3+d4+d5)	0	0	f. Fondos y Bienes de Terceros en Garantía y/o Administración a Corto Plazo (f=f1+f2+f3+f4+f5)	0	0
d1) Inventario de Mercancías para Venta	0	0	f1) Fondos en Garantía a Corto Plazo	0	0
d2) Inventario de Mercancías Terminadas	0	0	f2) Fondos en Administración a Corto Plazo	0	0
d3) Inventario de Mercancías en Proceso de Elaboración	0	0	f3) Fondos Contingentes a Corto Plazo	0	0
d4) Inventario de Materias Primas, Materiales y Suministros para Producción	0	0	f4) Fondos de Fideicomisos, Mandatos y Contratos Análogos a Corto Plazo	0	0
d5) Bienes en Tránsito	0	0	f5) Otros Fondos de Terceros en Garantía y/o Administración a Corto Plazo	0	0
e. Almacenes	0	0	f6) Valores y Bienes en Garantía a Corto Plazo	0	0
f. Estimación por Pérdida o Deterioro de Activos Circulantes (f=f1+f2)	0	0	g. Provisiones a Corto Plazo (g=g1+g2+g3)	0	0
f1) Estimaciones para Cuentas Incobrables por Derechos a Recibir Efectivo o Equivalentes	0	0	g1) Provisión para Demandas y Juicios a Corto Plazo	0	0
f2) Estimación por Deterioro de Inventarios	0	0	g2) Provisión para Contingencias a Corto Plazo	0	0
g. Otros Activos Circulantes (g=g1+g2+g3+g4)	0	0	g3) Otras Provisiones a Corto Plazo	0	0
g1) Valores en Garantía	0	0	h. Otros Pasivos a Corto Plazo (h=h1+h2+h3)	0	0
g2) Bienes en Garantía (excluye depósitos de fondos)	0	0	h1) Ingresos por Clasificar	0	0
g3) Bienes Derivados de Embargos, Decomisos, Aseguramientos y Dación en Pago	0	0	h2) Recaudación por Participar	0	0
g4) Adquisición con Fondos de Terceros	0	0	h3) Otros Pasivos Circulantes	0	0
IA. Total de Activos Circulantes (IA = a + b + c + d + e + f + g)	12,302,302	8,117,691	IIA. Total de Pasivos Circulantes (IIA = a + b + c + d + e + f + g + h)	1,430,666	1,411,069
Activo No Circulante			Pasivo No Circulante		
a. Inversiones Financieras a Largo Plazo	0	0	a. Cuentas por Pagar a Largo Plazo	0	0
b. Derechos a Recibir Efectivo o Equivalentes a Largo Plazo	0	0	b. Documentos por Pagar a Largo Plazo	0	0
c. Bienes Inmuebles, Infraestructura y Construcciones en Proceso	0	0	c. Deuda Pública a Largo Plazo	0	0
d. Bienes Muebles	5,314,341	5,251,779	d. Pasivos Diferidos a Largo Plazo	0	0
e. Activos Intangibles	636,794	630,922	e. Fondos y Bienes de Terceros en Garantía y/o en Administración a Largo Plazo	856,006	498,693
f. Depreciación, Deterioro y Amortización Acumulada de Bienes	-3,321,320	-2,654,826	f. Provisiones a Largo Plazo	3,272,981	2,519,978
g. Activos Diferidos	0	0	IIIB. Total de Pasivos No Circulantes (IIIB = a + b + c + d + e + f)	4,167,967	3,018,671
h. Estimación por Pérdida o Deterioro de Activos no Circulantes	0	0	II. Total del Pasivo (II = IIA + IIIB)	5,598,633	4,429,740
i. Otros Activos no Circulantes	0	0	HACIENDA PÚBLICA/PATRIMONIO		
IB. Total de Activos No Circulantes (IB = a + b + c + d + e + f + g + h + i)	2,828,815	3,237,874	IIIA. Hacienda Pública/Patrimonio Contribuido (IIIA = a + b + c)	0	0
I. Total del Activo (I = IA + IB)	14,931,116	11,355,565	a. Aportaciones	0	0
			b. Donaciones de Capital	0	0
			c. Actualización de la Hacienda Pública/Patrimonio	0	0
			IIIB. Hacienda Pública/Patrimonio Generado (IIIB = a + b + c + d + e)	9,623,210	7,216,513
			a. Resultados del Ejercicio (Ahorro/Desahorro)	2,320,819	164,474
			b. Resultados de Ejercicios Anteriores	7,302,391	7,052,039
			c. Revalúos	0	0
			d. Reservas	0	0
			e. Rectificaciones de Resultados de Ejercicios Anteriores	0	0
			IIIC. Exceso o Insuficiencia en la Actualización de la Hacienda Pública/Patrimonio (IIIC = a + b)	-290,717	-290,717
			a. Resultado por Posición Monetaria	-290,717	-290,717
			b. Resultado por Tenencia de Activos no Monetarios	0	0
			III. Total Hacienda Pública/Patrimonio (III = IIIA + IIIB + IIIC)	9,332,493	6,925,796
			IV. Total del Pasivo y Hacienda Pública/Patrimonio (IV = II + III)	14,931,116	11,355,565

Informe Cuarto Trimestre del 2016



COMISIÓN DE TRANSPARENCIA Y ACCESO A LA INFORMACIÓN DEL ESTADO DE NUEVO LEÓN
Informe de Avance de Gestión Financiera del Cuarto Trimestre del 2016
Informe Analítico de la Deuda Pública y Otros Pasivos - LDF
 Del 1 de Enero al 31 de Diciembre de 2016 (b)
 (PESOS)

Denominación de la Deuda Pública y Otros Pasivos (c)	Saldo al 31 de diciembre de 2015 (d)	Disposiciones del Periodo (e)	Amortizaciones del Periodo (f)	Revaluaciones, Reclasificaciones y Otros Ajustes (g)	Saldo Final del Periodo h=d+e-f+g	Pago de Intereses del Periodo (i)	Pago de Comisiones y demás costos asociados durante el Periodo (j)
1. Deuda Pública (1=A+B)	0	0	0	0	0	0	0
A. Corto Plazo (A=a1+a2+a3)	0	0	0	0	0	0	0
a1) Instituciones de Crédito	0	0	0	0	0	0	0
a2) Títulos y Valores	0	0	0	0	0	0	0
a3) Arrendamientos Financieros	0	0	0	0	0	0	0
B. Largo Plazo (B=b1+b2+b3)	0	0	0	0	0	0	0
b1) Instituciones de Crédito	0	0	0	0	0	0	0
b2) Títulos y Valores	0	0	0	0	0	0	0
b3) Arrendamientos Financieros	0	0	0	0	0	0	0
2. Otros Pasivos	4,429,769	35,894,636	34,725,782	0	5,598,623	0	0
3. Total de la Deuda Pública y Otros Pasivos	4,429,769	35,894,636	34,725,782	0	5,598,623	0	0
4. Deuda Contingente 1 (informativo)	0	0	0	0	0	0	0
A. Deuda Contingente 1	0	0	0	0	0	0	0
B. Deuda Contingente 2	0	0	0	0	0	0	0
C. Deuda Contingente XX	0	0	0	0	0	0	0
5. Valor de Instrumentos Bono Cupón Cero 2 (Informativo)	0	0	0	0	0	0	0
A. Instrumento Bono Cupón Cero 1	0	0	0	0	0	0	0
B. Instrumento Bono Cupón Cero 2	0	0	0	0	0	0	0
C. Instrumento Bono Cupón Cero XX	0	0	0	0	0	0	0

1. Se refiere a cualquier Financiamiento sin fuente o garantía de pago definida, que sea asumida de manera solidaria o subsidiaria por las Entidades Federativas con sus Municipios, organismos descentralizados y empresas de participación estatal mayoritaria y fideicomisos, locales o municipales, y por los Municipios con sus respectivos organismos descentralizados y empresas de participación municipal mayoritaria.
 2. Se refiere al valor del Bono Cupón Cero que respalda el pago de los créditos asociados al mismo (Activo).

Obligaciones a Corto Plazo (k)	Monto Contratado (l)	Plazo Pactado (m)	Tasa de Interés (n)	Comisiones y Costos Relacionados (o)	Tasa Efectiva (p)
6. Obligaciones a Corto Plazo (Informativo)	0	0	0	0	0
A. Crédito 1					
B. Crédito 2					
C. Crédito XX					

Informe Cuarto Trimestre del 2016



COMISIÓN DE TRANSPARENCIA Y ACCESO A LA INFORMACIÓN DEL ESTADO DE NUEVO LEÓN

Informe de Avance de Gestión Financiera del Cuarto Trimestre del 2016

Informe Analítico de Obligaciones Diferentes de Financiamientos – LDF

Del 1 de Enero al 31 de Diciembre de 2016 (b)

(PESOS)

Denominación de las Obligaciones Diferentes de Financiamiento	Fecha del Contrato	Fecha de inicio de operación del proyecto	Fecha de vencimiento	Monto de la inversión pactado	Plazo pactado	Monto promedio mensual del pago de la contraprestación	Monto promedio mensual del pago de la contraprestación correspondiente al pago de inversión	Monto pagado de la inversión al XX de XXXX de 20XX	Monto pagado de la inversión actualizado al XX de XXXX de 20XX
(c)	(d)	(e)	(f)	(g)	(h)	(i)	(j)	(k)	(l)
A. Asociaciones Público Privadas (APP's) (A=a+b+c+d)	0	0	0	0	0	0	0	0	0
a) APP 1									
b) APP 2									
c) APP 3									
d) APP XX									
B. Otros Instrumentos (B=a+b+c+d)	0	0	0	0	0	0	0	0	0
a) Otro Instrumento 1									
b) Otro Instrumento 2									
c) Otro Instrumento 3									
d) Otro Instrumento XX									
C. Total de Obligaciones Diferentes de Financiamiento (C=A+B)	0	0	0	0	0	0	0	0	0

LA NUEVA INDEPENDENCIA

www.nl.gob.mx



56.38

Informe Cuarto Trimestre del 2016



COMISIÓN DE TRANSPARENCIA Y ACCESO A LA INFORMACIÓN DEL ESTADO DE NUEVO LEÓN
Informe de Avance de Gestión Financiera del Cuarto Trimestre del 2016
Balance Presupuestario - LDF
Del 1 de Enero al 31 de Diciembre de 2016 (b)
(PESOS)

Concepto (c)	Estimado/ Aprobado (d)	Devengado	Recaudado/ Pagado
A. Ingresos Totales (A = A1+A2+A3)	32,227,227	32,227,224	32,227,224
A1. Ingresos de Libre Disposición	32,227,227	32,227,224	32,227,224
A2. Transferencias Federales Etiquetadas	0	0	0
A3. Financiamiento Neto	0	0	0
B. Egresos Presupuestarios¹ (B = B1+B2)	32,227,227	28,419,370	27,918,319
B1. Gasto No Etiquetado (sin incluir Amortización de la Deuda Pública)	32,227,227	28,419,370	27,918,319
B2. Gasto Etiquetado (sin incluir Amortización de la Deuda Pública)	0	0	0
C. Remanentes del Ejercicio Anterior (C = C1 + C2)		0	0
C1. Remanentes de Ingresos de Libre Disposición aplicados en el periodo		0	0
C2. Remanentes de Transferencias Federales Etiquetadas aplicados en el periodo		0	0
I. Balance Presupuestario (I = A - B + C)	0	3,807,853	4,308,904
II. Balance Presupuestario sin Financiamiento Neto (II = I - A3)	0	3,807,853	4,308,904
III. Balance Presupuestario sin Financiamiento Neto y sin Remanentes del Ejercicio Anterior (III = II - C)	0	3,807,853	4,308,904

Concepto	Aprobado	Devengado	Pagado
E. Intereses, Comisiones y Gastos de la Deuda (E = E1+E2)	0	0	0
E1. Intereses, Comisiones y Gastos de la Deuda con Gasto No Etiquetado	0	0	0
E2. Intereses, Comisiones y Gastos de la Deuda con Gasto Etiquetado	0	0	0
IV. Balance Primario (IV = III + E)	0	3,807,853	4,308,904

Concepto	Estimado/ Aprobado	Devengado	Recaudado/ Pagado
F. Financiamiento (F = F1 + F2)	0	0	0
F1. Financiamiento con Fuente de Pago de Ingresos de Libre Disposición	0	0	0
F2. Financiamiento con Fuente de Pago de Transferencias Federales Etiquetadas	0	0	0
G. Amortización de la Deuda (G = G1 + G2)	0	0	0
G1. Amortización de la Deuda Pública con Gasto No Etiquetado	0	0	0
G2. Amortización de la Deuda Pública con Gasto Etiquetado	0	0	0
A3. Financiamiento Neto (A3 = F - G)	0	0	0

Concepto	Estimado/ Aprobado	Devengado	Recaudado/ Pagado
A1. Ingresos de Libre Disposición	32,227,227	32,227,224	32,227,224
A3.1 Financiamiento Neto con Fuente de Pago de Ingresos de Libre Disposición (A3.1 = F1 - G1)	0	0	0
F1. Financiamiento con Fuente de Pago de Ingresos de Libre Disposición	0	0	0
G1. Amortización de la Deuda Pública con Gasto No Etiquetado	0	0	0
B1. Gasto No Etiquetado (sin incluir Amortización de la Deuda Pública)	32,227,227	28,419,370	27,918,319
C1. Remanentes de Ingresos de Libre Disposición aplicados en el periodo		0	0
V. Balance Presupuestario de Recursos Disponibles (V = A1 + A3.1 - B1 + C1)	0	3,807,853	4,308,904
VI. Balance Presupuestario de Recursos Disponibles sin Financiamiento Neto (VI = V - A3.1)	0	3,807,853	4,308,904

Concepto	Estimado/ Aprobado	Devengado	Recaudado/ Pagado
A2. Transferencias Federales Etiquetadas	0	0	0
A3.2 Financiamiento Neto con Fuente de Pago de Transferencias Federales Etiquetadas (A3.2 = F2 - G2)	0	0	0
F2. Financiamiento con Fuente de Pago de Transferencias Federales Etiquetadas	0	0	0
G2. Amortización de la Deuda Pública con Gasto Etiquetado	0	0	0
B2. Gasto Etiquetado (sin incluir Amortización de la Deuda Pública)	0	0	0
C2. Remanentes de Transferencias Federales Etiquetadas aplicados en el periodo		0	0
VII. Balance Presupuestario de Recursos Etiquetados (VII = A2 + A3.2 - B2 + C2)	0	0	0
VIII. Balance Presupuestario de Recursos Etiquetados sin Financiamiento Neto (VIII = VII - A3.2)	0	0	0

Informe Cuarto Trimestre del 2016



COMISIÓN DE TRANSPARENCIA Y ACCESO A LA INFORMACIÓN DEL ESTADO DE NUEVO LEÓN						
Estado de Avance de Gestión Financiera del Cuarto Trimestre del 2016						
Estado Analítico de Ingresos Detallado - LDF						
Del 1 de Enero al 31 de Diciembre de 2016 (b)						
(PESOS)						
Concepto (c)	Ingreso					Diferencia (e)
	Estimado (d)	Ampliaciones/Reducciones	Modificado	Devengado	Recaudado	
Ingresos de Libre Disposición						
A. Impuestos			0	0	0	0
B. Cuotas y Aportaciones de Seguridad Social			0	0	0	0
C. Contribuciones de Mejoras			0	0	0	0
D. Derechos			0	0	0	0
E. Productos			0	0	0	0
F. Aprovechamientos			0	0	0	0
G. Ingresos por Ventas de Bienes y Servicios			0	0	0	0
H. Participaciones	0	0	0	0	0	0
(H=h1+h2+h3+h4+h5+h6+h7+h8+h9+h10+h11)						
h1) Fondo General de Participaciones			0	0	0	0
h2) Fondo de Fomento Municipal			0	0	0	0
h3) Fondo de Fiscalización y Recaudación			0	0	0	0
h4) Fondo de Compensación			0	0	0	0
h5) Fondo de Extracción de Hidrocarburos			0	0	0	0
h6) Impuesto Especial Sobre Producción y Servicios			0	0	0	0
h7) 0.136% de la Recaudación Federal Participable			0	0	0	0
h8) 3.17% Sobre Extracción de Petróleo			0	0	0	0
h9) Gasolinas y Diesel			0	0	0	0
h10) Fondo del Impuesto Sobre la Renta			0	0	0	0
h11) Fondo de Estabilización de los Ingresos de las Entidades Federativas			0	0	0	0
I. Incentivos Derivados de la Colaboración Fiscal	0	0	0	0	0	0
(I=i1+i2+i3+i4+i5)						
i1) Tenencia o Uso de Vehículos			0	0	0	0
i2) Fondo de Compensación ISAN			0	0	0	0
i3) Impuesto Sobre Automóviles Nuevos			0	0	0	0
i4) Fondo de Compensación de Repuestos-Intermedios			0	0	0	0
i5) Otros Incentivos Económicos			0	0	0	0
J. Transferencias	32,227,227	0	32,227,227	32,227,224	32,227,224	-3
K. Convenios	0	0	0	0	0	0
k1) Otros Convenios y Subsidios			0	0	0	0
L. Otros Ingresos de Libre Disposición (L=l1+l2)	0	0	0	0	0	0
l1) Participaciones en Ingresos Locales			0	0	0	0
l2) Otros Ingresos de Libre Disposición			0	0	0	0
I. Total de Ingresos de Libre Disposición (I=A+B+C+D+E+F+G+H+I+J+K+L)	32,227,227	0	32,227,227	32,227,224	32,227,224	-3
Ingresos Excedentes de Ingresos de Libre Disposición						
Transferencias Federales Etiquetadas						
A. Aportaciones (A=a1+a2+a3+a4+a5+a6+a7+a8)	0	0	0	0	0	0
a1) Fondo de Aportaciones para la Nómina Educativa y Gasto Operativo			0	0	0	0
a2) Fondo de Aportaciones para los Servicios de Salud			0	0	0	0
a3) Fondo de Aportaciones para la Infraestructura Social			0	0	0	0
a4) Fondo de Aportaciones para el Fortalecimiento de los Municipios y de las Demarcaciones Territoriales del Distrito Federal			0	0	0	0
a5) Fondo de Aportaciones Múltiples			0	0	0	0
a6) Fondo de Aportaciones para la Educación Tecnológica y de Adultos			0	0	0	0
a7) Fondo de Aportaciones para la Seguridad Pública de los Estados y del Distrito Federal			0	0	0	0
a8) Fondo de Aportaciones para el Fortalecimiento de las Entidades Federativas			0	0	0	0
B. Convenios (B=b1+b2+b3+b4)	0	0	0	0	0	0
b1) Convenios de Protección Social en Salud			0	0	0	0
b2) Convenios de Descentralización			0	0	0	0
b3) Convenios de Reasignación			0	0	0	0
b4) Otros Convenios y Subsidios			0	0	0	0
C. Fondos Distintos de Aportaciones (C=c1+c2)	0	0	0	0	0	0
c1) Fondo para Entidades Federativas y Municipios Productores de Hidrocarburos			0	0	0	0
c2) Fondo Mímico			0	0	0	0
D. Transferencias, Subsidios y Subvenciones, y Pensiones y Jubilaciones			0	0	0	0
E. Otras Transferencias Federales Etiquetadas			0	0	0	0
II. Total de Transferencias Federales Etiquetadas (II = A + B + C + D + E)	0	0	0	0	0	0
III. Ingresos Derivados de Financiamientos (III = A)	0	0	0	0	0	0
A. Ingresos Derivados de Financiamientos			0	0	0	0
IV. Total de Ingresos (IV = I + II + III)	32,227,227	0	32,227,227	32,227,224	32,227,224	-3
Datos Informativos						
1. Ingresos Derivados de Financiamientos con Fuente de Pago de Ingresos de Libre Disposición			0	0	0	0
2. Ingresos Derivados de Financiamientos con Fuente de Pago de Transferencias Federales Etiquetadas			0	0	0	0
3. Ingresos Derivados de Financiamientos (3 = 1 + 2)	0	0	0	0	0	0

[Handwritten signature in blue ink]

Informe Cuarto Trimestre del 2016



COMISIÓN DE TRANSPARENCIA Y ACCESO A LA INFORMACIÓN DEL ESTADO DE NUEVO LEÓN						
Informe de Avance de Gestión Financiera del Cuarto Trimestre del 2016						
Estado Analítico del Ejercicio del Presupuesto de Egresos Detallado - LDF						
Clasificación por Objeto del Gasto (Capítulo y Concepto)						
Del 1 de Enero al 31 de Diciembre de 2016 (b)						
(PESOS)						
Concepto (c)	Egresos					Subejercicio (e)
	Aprobado (d)	Ampliaciones/ (Reducciones)	Modificado	Devengado	Pagado	
I. Gasto No Etiquetado (I=A+B+C+D+E+F+G+H+I)	32,227,227	0	32,227,227	28,419,370	27,918,319	3,807,857
A. Servicios Personales (A=a1+a2+a3+a4+a5+a6+a7)	25,135,327	0	25,135,327	22,997,079	22,626,575	2,138,248
a1) Remuneraciones al Personal de Carácter Permanente	16,527,127	0	16,527,127	15,276,322	15,276,322	1,250,805
a2) Remuneraciones al Personal de Carácter Transitorio	72,000	0	72,000	57,400	57,400	14,600
a3) Remuneraciones Adicionales y Especiales	3,659,498	0	3,659,498	3,486,821	3,486,821	172,677
a4) Seguridad Social	3,099,693	0	3,099,693	2,447,944	2,077,440	651,749
a5) Otras Prestaciones Sociales y Económicas	1,777,009	0	1,777,009	1,728,592	1,728,592	48,417
a6) Previsiones	0	0	0	0	0	0
a7) Pago de Estímulos a Servidores Públicos	0	0	0	0	0	0
B. Materiales y Suministros (B=b1+b2+b3+b4+b5+b6+b7+b8+b9)	630,500	0	630,500	537,731	537,731	92,769
b1) Materiales de Administración, Emisión de Documentos y Artículos Oficiales	177,205	0	177,205	151,024	151,024	26,181
b2) Alimentos y Utensilios	314,000	0	314,000	270,932	270,932	43,068
b3) Materias Primas y Materiales de Producción y Comercialización	0	0	0	0	0	0
b4) Materiales y Artículos de Construcción y de Reparación	0	0	0	0	0	0
b5) Productos Químicos, Farmacéuticos y de Laboratorio	2,500	0	2,500	0	0	2,500
b6) Combustibles, Lubricantes y Aditivos	101,000	0	101,000	82,045	82,045	18,955
b7) Vestuario, Blancos, Prendas de Protección y Artículos Deportivos	10,000	0	10,000	9,094	9,094	906
b8) Materiales y Suministros Para Seguridad	0	0	0	0	0	0
b9) Herramientas, Refacciones y Accesorios Menores	25,795	0	25,795	24,636	24,636	1,159
C. Servicios Generales (C=c1+c2+c3+c4+c5+c6+c7+c8+c9)	5,686,400	0	5,686,400	4,852,516	4,721,969	833,884
c1) Servicios Básicos	460,000	0	460,000	454,224	454,224	5,776
c2) Servicios de Arrendamiento	1,539,300	0	1,539,300	1,522,898	1,522,898	16,402
c3) Servicios Profesionales, Científicos, Técnicos y Otros Servicios	384,200	0	384,200	366,489	366,489	17,711
c4) Servicios Financieros, Bancarios y Comerciales	71,714	0	71,714	67,807	67,807	3,907
c5) Servicios de Instalación, Reparación, Mantenimiento y Conservación	148,286	0	148,286	145,662	145,662	2,624
c6) Servicios de Comunicación Social y Publicidad	1,035,400	0	1,035,400	982,423	982,423	52,977
c7) Servicios de Traslado y Viáticos	459,000	0	459,000	419,507	419,507	39,493
c8) Servicios Oficiales	0	0	0	0	0	0
c9) Otros Servicios Generales	1,588,500	0	1,588,500	893,507	762,960	694,993
D. Transferencias, Asignaciones, Subsidios y Otras Ayudas (D=d1+d2+d3+d4+d5+d6+d7+d8+d9)	0	0	0	0	0	0
d1) Transferencias Internas y Asignaciones al Sector Público	0	0	0	0	0	0
d2) Transferencias al Resto del Sector Público	0	0	0	0	0	0
d3) Subsidios y Subvenciones	0	0	0	0	0	0
d4) Ayudas Sociales	0	0	0	0	0	0
d5) Pensiones y Jubilaciones	0	0	0	0	0	0
d6) Transferencias a Fideicomisos, Mandatos y Otros Análogos	0	0	0	0	0	0
d7) Transferencias a la Seguridad Social	0	0	0	0	0	0
d8) Donativos	0	0	0	0	0	0
d9) Transferencias al Exterior	0	0	0	0	0	0
E. Bienes Muebles, Inmuebles e Intangibles (E=e1+e2+e3+e4+e5+e6+e7+e8+e9)	775,000	0	775,000	32,044	32,044	742,956
e1) Mobiliario y Equipo de Administración	342,800	0	342,800	20,373	20,373	322,427
e2) Mobiliario y Equipo Educativo y Recreativo	63,200	0	63,200	6,799	6,799	56,401
e3) Equipo e Instrumental Médico y de Laboratorio	0	0	0	0	0	0
e4) Vehículos y Equipo de Transporte	185,000	0	185,000	0	0	185,000
e5) Equipo de Defensa y Seguridad	0	0	0	0	0	0
e6) Maquinaria, Otros Equipos y Herramientas	4,000	0	4,000	0	0	4,000
e7) Activos Biológicos	0	0	0	0	0	0
e8) Bienes Inmuebles	0	0	0	0	0	0
e9) Activos Intangibles	180,000	0	180,000	4,872	4,872	175,128
F. Inversión Pública (F=f1+f2+f3)	0	0	0	0	0	0
f1) Obra Pública en Bienes de Dominio Público	0	0	0	0	0	0
f2) Obra Pública en Bienes Propios	0	0	0	0	0	0
f3) Proyectos Productivos y Acciones de Fomento	0	0	0	0	0	0
G. Inversiones Financieras y Otras Provisiones (G=g1+g2+g3+g4+g5+g6+g7)	0	0	0	0	0	0
g1) Inversiones Para el Fomento de Actividades Productivas	0	0	0	0	0	0
g2) Acciones y Participaciones de Capital	0	0	0	0	0	0
g3) Compra de Títulos y Valores	0	0	0	0	0	0
g4) Concesión de Préstamos	0	0	0	0	0	0
g5) Inversiones en Fideicomisos, Mandatos y Otros Análogos	0	0	0	0	0	0
Fideicomiso de Desastres Naturales (Informativo)	0	0	0	0	0	0
g6) Otras Inversiones Financieras	0	0	0	0	0	0
g7) Provisiones para Contingencias y Otras Erogaciones Especiales	0	0	0	0	0	0
H. Participaciones y Aportaciones (H=h1+h2+h3)	0	0	0	0	0	0
h1) Participaciones	0	0	0	0	0	0
h2) Aportaciones	0	0	0	0	0	0
h3) Convenios	0	0	0	0	0	0
I. Deuda Pública (I=i1+i2+i3+i4+i5+i6+i7)	0	0	0	0	0	0
i1) Amortización de la Deuda Pública	0	0	0	0	0	0
i2) Intereses de la Deuda Pública	0	0	0	0	0	0
i3) Comisiones de la Deuda Pública	0	0	0	0	0	0
i4) Gastos de la Deuda Pública	0	0	0	0	0	0
i5) Costo por Coberturas	0	0	0	0	0	0
i6) Apoyos Financieros	0	0	0	0	0	0
i7) Adeudos de Ejercicios Fiscales Anteriores (ADEFAS)	0	0	0	0	0	0

Informe Cuarto Trimestre del 2016



COMISIÓN DE TRANSPARENCIA Y ACCESO A LA INFORMACIÓN DEL ESTADO DE NUEVO LEÓN							
Informe de Avance de Gestión Financiera del Cuarto Trimestre del 2016							
Estado Analítico del Ejercicio del Presupuesto de Egresos Detallado - LDF							
Clasificación por Objeto del Gasto (Capítulo y Concepto)							
Del 1 de Enero al 31 de Diciembre de 2016 (b)							
(PESOS)							
II. Gasto Etiquetado (II=A+B+C+D+E+F+G+H+I)	0	0	0	0	0	0	0
A. Servicios Personales (A=a1+a2+a3+a4+a5+a6+a7)	0	0	0	0	0	0	0
a1) Remuneraciones al Personal de Carácter Permanente	0	0	0	0	0	0	0
a2) Remuneraciones al Personal de Carácter Transitorio	0	0	0	0	0	0	0
a3) Remuneraciones Adicionales y Especiales	0	0	0	0	0	0	0
a4) Seguridad Social	0	0	0	0	0	0	0
a5) Otras Prestaciones Sociales y Económicas	0	0	0	0	0	0	0
a6) Previsiones	0	0	0	0	0	0	0
a7) Pago de Estímulos a Servidores Públicos	0	0	0	0	0	0	0
B. Materiales y Suministros (B=b1+b2+b3+b4+b5+b6+b7+b8+b9)	0	0	0	0	0	0	0
b1) Materiales de Administración, Emisión de Documentos y Artículos Oficiales	0	0	0	0	0	0	0
b2) Alimentos y Utensilios	0	0	0	0	0	0	0
b3) Materias Primas y Materiales de Producción y Comercialización	0	0	0	0	0	0	0
b4) Materiales y Artículos de Construcción y de Reparación	0	0	0	0	0	0	0
b5) Productos Químicos, Farmacéuticos y de Laboratorio	0	0	0	0	0	0	0
b6) Combustibles, Lubricantes y Aditivos	0	0	0	0	0	0	0
b7) Vestuario, Blancos, Prendas de Protección y Artículos Deportivos	0	0	0	0	0	0	0
b8) Materiales y Suministros Para Seguridad	0	0	0	0	0	0	0
b9) Herramientas, Refacciones y Accesorios Menores	0	0	0	0	0	0	0
C. Servicios Generales (C=c1+c2+c3+c4+c5+c6+c7+c8+c9)	0	0	0	0	0	0	0
c1) Servicios Básicos	0	0	0	0	0	0	0
c2) Servicios de Arrendamiento	0	0	0	0	0	0	0
c3) Servicios Profesionales, Científicos, Técnicos y Otros Servicios	0	0	0	0	0	0	0
c4) Servicios Financieros, Bancarios y Comerciales	0	0	0	0	0	0	0
c5) Servicios de Instalación, Reparación, Mantenimiento y Conservación	0	0	0	0	0	0	0
c6) Servicios de Comunicación Social y Publicidad	0	0	0	0	0	0	0
c7) Servicios de Traslado y Viáticos	0	0	0	0	0	0	0
c8) Servicios Oficiales	0	0	0	0	0	0	0
c9) Otros Servicios Generales	0	0	0	0	0	0	0
D. Transferencias, Asignaciones, Subsidios y Otras Ayudas (D=d1+d2+d3+d4+d5+d6+d7+d8+d9)	0	0	0	0	0	0	0
d1) Transferencias Internas y Asignaciones al Sector Público	0	0	0	0	0	0	0
d2) Transferencias al Resb del Sector Público	0	0	0	0	0	0	0
d3) Subsidios y Subvenciones	0	0	0	0	0	0	0
d4) Ayudas Sociales	0	0	0	0	0	0	0
d5) Pensiones y Jubilaciones	0	0	0	0	0	0	0
d6) Transferencias a Fideicomisos, Mandatos y Otros Análogos	0	0	0	0	0	0	0
d7) Transferencias a la Seguridad Social	0	0	0	0	0	0	0
d8) Donativos	0	0	0	0	0	0	0
d9) Transferencias al Exterior	0	0	0	0	0	0	0
E. Bienes Muebles, Inmuebles e Intangibles (E=e1+e2+e3+e4+e5+e6+e7+e8+e9)	0	0	0	0	0	0	0
e1) Mobiliario y Equipo de Administración	0	0	0	0	0	0	0
e2) Mobiliario y Equipo Educativo y Recreativo	0	0	0	0	0	0	0
e3) Equipo e Instrumental Médico y de Laboratorio	0	0	0	0	0	0	0
e4) Vehículos y Equipo de Transporte	0	0	0	0	0	0	0
e5) Equipo de Defensa y Seguridad	0	0	0	0	0	0	0
e6) Maquinaria, Otros Equipos y Herramientas	0	0	0	0	0	0	0
e7) Activos Biológicos	0	0	0	0	0	0	0
e8) Bienes Inmuebles	0	0	0	0	0	0	0
e9) Activos Intangibles	0	0	0	0	0	0	0
F. Inversión Pública (F=f1+f2+f3)	0	0	0	0	0	0	0
f1) Otra Pública en Bienes de Dominio Público	0	0	0	0	0	0	0
f2) Otra Pública en Bienes Propios	0	0	0	0	0	0	0
f3) Proyectos Productivos y Acciones de Fomento	0	0	0	0	0	0	0
G. Inversiones Financieras y Otras Provisiones (G=g1+g2+g3+g4+g5+g6+g7)	0	0	0	0	0	0	0
g1) Inversiones Para el Fomento de Actividades Productivas	0	0	0	0	0	0	0
g2) Acciones y Participaciones de Capital	0	0	0	0	0	0	0
g3) Compra de Títulos y Valores	0	0	0	0	0	0	0
g4) Concesión de Préstamos	0	0	0	0	0	0	0
g5) Inversiones en Fideicomisos, Mandatos y Otros Análogos	0	0	0	0	0	0	0
Fideicomiso de Desastres Naturales (Informativo)	0	0	0	0	0	0	0
g6) Otras Inversiones Financieras	0	0	0	0	0	0	0
g7) Provisiones para Contingencias y Otras Erogaciones Especiales	0	0	0	0	0	0	0
H. Participaciones y Aportaciones (H=h1+h2+h3)	0	0	0	0	0	0	0
h1) Participaciones	0	0	0	0	0	0	0
h2) Aportaciones	0	0	0	0	0	0	0
h3) Convenios	0	0	0	0	0	0	0
I. Deuda Pública (I=i1+i2+i3+i4+i5+i6+i7)	0	0	0	0	0	0	0
i1) Amortización de la Deuda Pública	0	0	0	0	0	0	0
i2) Intereses de la Deuda Pública	0	0	0	0	0	0	0
i3) Comisiones de la Deuda Pública	0	0	0	0	0	0	0
i4) Gastos de la Deuda Pública	0	0	0	0	0	0	0
i5) Costo por Coberturas	0	0	0	0	0	0	0
i6) Apoyos Financieros	0	0	0	0	0	0	0
i7) Adeudos de Ejercicios Fiscales Anteriores (ADEFAS)	0	0	0	0	0	0	0
III. Total de Egresos (III = I + II)	32,227,227	0	32,227,227	28,419,370	27,918,319	3,807,857	

Informe Cuarto Trimestre del 2016



COMISIÓN DE TRANSPARENCIA Y ACCESO A LA INFORMACIÓN DEL ESTADO DE NUEVO LEÓN
Informe de Avance de Gestión Financiera del Cuarto Trimestre del 2016
Estado Analítico del Ejercicio del Presupuesto de Egresos Detallado - LDF
Clasificación Administrativa
Del 1 de Enero al 31 de Diciembre de 2016 (b)
(PESOS)

Concepto (c)	Egresos					Subejercicio (e)
	Aprobado (d)	Ampliaciones/ (Reducciones)	Modificado	Devengado	Pagado	
I. Gasto No Etiquetado (I=A+B+C+D+E+F+G+H) administración	32,227,227 32,227,227	0 0	32,227,227 32,227,227	28,419,370 28,419,370	27,918,319 27,918,319	3,807,857 3,807,857 0 0 0 0 0 0 0
II. Gasto Etiquetado (II=A+B+C+D+E+F+G+H)	0	0	0	0	0	0 0 0 0 0 0 0 0 0 0
III. Total de Egresos (III = I + II)	32,227,227	0	32,227,227	28,419,370	27,918,319	3,807,857

Informe Cuarto Trimestre del 2016



COMISIÓN DE TRANSPARENCIA Y ACCESO A LA INFORMACIÓN DEL ESTADO DE NUEVO LEÓN						
Informe de Avance de Gestión Financiera del Cuarto Trimestre del 2016						
Estado Analítico del Ejercicio del Presupuesto de Egresos Detallado - LDF						
Clasificación Funcional (Finalidad y Función)						
Del 1 de Enero al 31 de Diciembre de 2016 (b)						
(PESOS)						
Concepto (c)	Egresos					Subejercicio (e)
	Aprobado (d)	Ampliaciones/Reducciones	Modificado	Devengado	Pagado	
I. Gasto No Etiquetado (I=A+B+C+D)	32,227,227	0	32,227,227	28,419,370	27,918,319	3,807,857
A. Gobierno (A=a1+a2+a3+a4+a5+a6+a7+a8)	32,227,227	0	32,227,227	28,419,370	27,918,319	3,807,857
a1) Legislación			0			0
a2) Justicia			0			0
a3) Coordinación de la Política de Gobierno			0			0
a4) Relaciones Exteriores			0			0
a5) Asuntos Financieros y Hacendarios			0			0
a6) Seguridad Nacional			0			0
a7) Asuntos de Orden Público y de Seguridad Interior			0			0
a8) Otros Servicios Generales	32,227,227	0	32,227,227	28,419,370	27,918,319	3,807,857
B. Desarrollo Social (B=b1+b2+b3+b4+b5+b6+b7)	0	0	0	0	0	0
b1) Protección Ambiental			0			0
b2) Vivienda y Servicios a la Comunidad			0			0
b3) Salud			0			0
b4) Recreación, Cultura y Otras Manifestaciones Sociales			0			0
b5) Educación			0			0
b6) Protección Social			0			0
b7) Otros Asuntos Sociales			0			0
C. Desarrollo Económico (C=c1+c2+c3+c4+c5+c6+c7+c8+c9)	0	0	0	0	0	0
c1) Asuntos Económicos, Comerciales y Laborales en General			0			0
c2) Agropecuaria, Silvicultura, Pesca y Caza			0			0
c3) Combustibles y Energía			0			0
c4) Minería, Manufacturas y Construcción			0			0
c5) Transporte			0			0
c6) Comunicaciones			0			0
c7) Turismo			0			0
c8) Ciencia, Tecnología e Innovación			0			0
c9) Otras Industrias y Otros Asuntos Económicos			0			0
D. Otras No Clasificadas en Funciones Anteriores (D=d1+d2+d3+d4)	0	0	0	0	0	0
d1) Transacciones de la Deuda Pública / Costo Financiero de la Deuda			0			0
d2) Transferencias, Participaciones y Aportaciones Entre Diferentes Niveles y Ordenes de Gobierno			0			0
d3) Sanearamiento del Sistema Financiero			0			0
d4) Adeudos de Ejercicios Fiscales Anteriores			0			0
II. Gasto Etiquetado (II=A+B+C+D)	0	0	0	0	0	0
A. Gobierno (A=a1+a2+a3+a4+a5+a6+a7+a8)	0	0	0	0	0	0
a1) Legislación			0			0
a2) Justicia			0			0
a3) Coordinación de la Política de Gobierno			0			0
a4) Relaciones Exteriores			0			0
a5) Asuntos Financieros y Hacendarios			0			0
a6) Seguridad Nacional			0			0
a7) Asuntos de Orden Público y de Seguridad Interior			0			0
a8) Otros Servicios Generales			0			0
B. Desarrollo Social (B=b1+b2+b3+b4+b5+b6+b7)	0	0	0	0	0	0
b1) Protección Ambiental			0			0
b2) Vivienda y Servicios a la Comunidad			0			0
b3) Salud			0			0
b4) Recreación, Cultura y Otras Manifestaciones Sociales			0			0
b5) Educación			0			0
b6) Protección Social			0			0
b7) Otros Asuntos Sociales			0			0
C. Desarrollo Económico (C=c1+c2+c3+c4+c5+c6+c7+c8+c9)	0	0	0	0	0	0
c1) Asuntos Económicos, Comerciales y Laborales en General			0			0
c2) Agropecuaria, Silvicultura, Pesca y Caza			0			0
c3) Combustibles y Energía			0			0
c4) Minería, Manufacturas y Construcción			0			0
c5) Transporte			0			0
c6) Comunicaciones			0			0
c7) Turismo			0			0
c8) Ciencia, Tecnología e Innovación			0			0
c9) Otras Industrias y Otros Asuntos Económicos			0			0
D. Otras No Clasificadas en Funciones Anteriores (D=d1+d2+d3+d4)	0	0	0	0	0	0
d1) Transacciones de la Deuda Pública / Costo Financiero de la Deuda			0			0
d2) Transferencias, Participaciones y Aportaciones Entre Diferentes Niveles y Ordenes de Gobierno			0			0
d3) Sanearamiento del Sistema Financiero			0			0
d4) Adeudos de Ejercicios Fiscales Anteriores			0			0
III. Total de Egresos (III = I + II)	32,227,227	0	32,227,227	28,419,370	27,918,319	3,807,857

Informe Cuarto Trimestre del 2016



Informe de Avance de Gestión Financiera del Cuarto Trimestre del 2016
Comisión de Transparencia y Acceso a la Información del Estado de Nuevo León
Estado Analítico del Ejercicio del Presupuesto de Egresos
Clasificación de Servicios personales por Categoría
Del 1 de Enero al 31 de Diciembre 2016

Concepto (c)	Egresos					
	Aprobado (d)	Ampliaciones/ (Reducciones)	Modificado	Devengado	Pagado	Subejercicio (e)
I. Gasto No Etiquetado (I=A+B+C+D+E+F+G+H)	25,135,327	-	25,135,327	22,997,079	22,626,575	2,138,248
A. Personal Administrativo y de Servicio Público	25,135,327	0	25,135,327	22,997,079	22,626,575	2,138,248
B. Magisterio	0	0	0	0	0	0
C. Servicios de Salud (C=c1+c2)	0	0	0	0	0	0
c1) Personal Administrativo	0	0	0	0	0	0
c2) Personal Médico, Paramédico y afin	0	0	0	0	0	0
D. Seguridad Pública	0	0	0	0	0	0
E. Gastos asociados a la implementación de nuevas Leyes Federales o reformas a las mismas	0	0	0	0	0	0
e1) Nombre del Programa o ley 1	0	0	0	0	0	0
e2) Nombre del Programa o ley 2	0	0	0	0	0	0
(E=e1+e2)	0	0	0	0	0	0
F. Sentencias Laborales Definitivas	0	0	0	0	0	0
II. Gasto Etiquetado (II=A+B+C+D+E+F+G+H)	0	0	0	0	0	0
A. Personal Administrativo y de Servicio Público	0	0	0	0	0	0
B. Magisterio	0	0	0	0	0	0
C. Servicios de Salud (C=c1+c2)	0	0	0	0	0	0
c1) Personal Administrativo	0	0	0	0	0	0
c2) Personal Médico, Paramédico y afin	0	0	0	0	0	0
D. Seguridad Pública	0	0	0	0	0	0
E. Gastos asociados a la implementación de nuevas Leyes Federales o reformas a las mismas	0	0	0	0	0	0
e1) Nombre del Programa o ley 1	0	0	0	0	0	0
e2) Nombre del Programa o ley 2	0	0	0	0	0	0
(E=e1+e2)	0	0	0	0	0	0
F. Sentencias Laborales Definitivas	0	0	0	0	0	0
III. Total de Gastos en Servicios Personales (III=I+II)	25,135,327	-	25,135,327	22,997,079	22,626,575	2,138,248

Informe Cuarto Trimestre del 2016



COMISIÓN DE TRANSPARENCIA Y ACCESO A LA INFORMACIÓN DEL ESTADO DE NUEVO LEÓN
 Informe de Avance de Gestión Financiera del Cuarto Trimestre del 2016
 Proyecciones de Ingresos - LDF
 (PESOS)
 (CIFRAS NOMINALES)

Concepto (b)	Año en Cuestión (de iniciativa de Ley) (c)	Año 1 (d)	Año 2 (d)	Año 3 (d)	Año 4 (d)	Año 5 (d)
1. Ingresos de Libre Disposición (1=A+B+C+D+E+F+G+H+I+J+K+L)	33,227,227	76,292,000	79,343,680	82,517,427	85,818,124	89,250,849
A. Impuestos						
B. Cuotas y Aportaciones de Seguridad Social						
C. Contribuciones de Mejoras						
D. Derechos						
E. Productos						
F. Aprovechamientos						
G. Ingresos por Ventas de Bienes y Servicios						
H. Participaciones						
I. Incentivos Derivados de la Colaboración Fiscal						
J. Transferencias	33,227,227	76,292,000	79,343,680	82,517,427	85,818,124	89,250,849
K. Convenios						
L. Otros Ingresos de Libre Disposición						
2. Transferencias Federales Etiquetadas (2=A+B+C+D+E)	0	0	0	0	0	0
A. Aportaciones						
B. Convenios						
C. Fondos Distintos de Aportaciones						
D. Transferencias, Subsidios y Subvenciones, y Pensiones y Jubilaciones						
E. Otras Transferencias Federales Etiquetadas						
3. Ingresos Derivados de Financiamientos (3=A)	0	0	0	0	0	0
A. Ingresos Derivados de Financiamientos						
4. Total de Ingresos Proyectados (4=1+2+3)	33,227,227	76,292,000	79,343,680	82,517,427	85,818,124	89,250,849
Datos Informativos						
1. Ingresos Derivados de Financiamientos con Fuente de Pago de Recursos de Libre Disposición						
2. Ingresos derivados de Financiamientos con Fuente de Pago de Transferencias Federales Etiquetadas						
3. Ingresos Derivados de Financiamiento (3 = 1 + 2)	0	0	0	0	0	0

Informe Cuarto Trimestre del 2016



COMISIÓN DE TRANSPARENCIA Y ACCESO A LA INFORMACIÓN DEL ESTADO DE NUEVO LEÓN						
Informe de Avance de Gestión Financiera del Cuarto Trimestre del 2016						
Proyecciones de Egresos - LDF						
(PESOS)						
(CIFRAS NOMINALES)						
Concepto (b)	Año en Cuestión (de proyecto de presupuesto) (c)	Año 1 (d)	Año 2 (d)	Año 3 (d)	Año 4 (d)	Año 5 (d)
1. Gasto No Etiquetado (1=A+B+C+D+E+F+G+H+I)	32,227,227	76,292,000	79,343,680	82,517,427	85,818,124	89,250,849
A. Servicios Personales	25,135,327	53,400,000	55,536,000	57,757,440	60,067,738	62,470,447
B. Materiales y Suministros	630,500	1,500,000	1,560,000	1,622,400	1,687,296	1,754,788
C. Servicios Generales	5,686,400	10,946,000	11,383,840	11,839,194	12,312,761	12,805,272
D. Transferencias, Asignaciones, Subsidios y Otras Ayudas						
E. Bienes Muebles, Inmuebles e Intangibles	775,000	10,446,000	10,863,840	11,298,394	11,750,329	12,220,343
F. Inversión Pública						
G. Inversiones Financieras y Otras Provisiones						
H. Participaciones y Aportaciones						
I. Deuda Pública						
2. Gasto Etiquetado (2=A+B+C+D+E+F+G+H+I)	0	0	0	0	0	0
A. Servicios Personales						
B. Materiales y Suministros						
C. Servicios Generales						
D. Transferencias, Asignaciones, Subsidios y Otras Ayudas						
E. Bienes Muebles, Inmuebles e Intangibles						
F. Inversión Pública						
G. Inversiones Financieras y Otras Provisiones						
H. Participaciones y Aportaciones						
I. Deuda Pública						
3. Total de Egresos Proyectados (3 = 1 + 2)	32,227,227	76,292,000	79,343,680	82,517,427	85,818,124	89,250,849

LA NUEVA INDEPENDENCIA

www.ni.gob.mx



56.47

Informe Cuarto Trimestre del 2016



COMISIÓN DE TRANSPARENCIA Y ACCESO A LA INFORMACIÓN DEL ESTADO DE NUEVO LEÓN						
Informe de Avance de Gestión Financiera del Cuarto Trimestre del 2016						
Resultados de Ingresos - LDF						
(PESOS)						
Concepto (b)	Año 5 ¹ (c)	Año 4 ¹ (c)	Año 3 ¹ (c)	Año 2 ¹ (c)	Año 1 ¹ (c)	Año del Ejercicio Vigente ² (d)
1. Ingresos de Libre Disposición (1=A+B+C+D+E+F+G+H+I+J+K+L)	26,244,000	29,056,583	28,603,850	29,664,469	29,693,566	32,227,227
A. Impuestos						
B. Cuotas y Aportaciones de Seguridad Social						
C. Contribuciones de Mejoras						
D. Derechos						
E. Productos						
F. Aprovechamientos						
G. Ingresos por Ventas de Bienes y Servicios						
H. Participaciones						
I. Incentivos Derivados de la Colaboración Fiscal						
J. Transferencias	26,244,000	29,056,583	28,603,850	29,664,469	29,693,566	32,227,227
K. Convenios						
L. Otros Ingresos de Libre Disposición						
2. Transferencias Federales Etiquetadas (2=A+B+C+D+E)	0	0	0	0	0	0
A. Aportaciones						
B. Convenios						
C. Fondos Distintos de Aportaciones						
D. Transferencias, Subsidios y Subvenciones, y Pensiones y Jubilaciones						
E. Otras Transferencias Federales Etiquetadas						
3. Ingresos Derivados de Financiamientos (3=A)	0	0	0	0	0	0
A. Ingresos Derivados de Financiamientos						
4. Total de Resultados de Ingresos (4=1+2+3)	26,244,000	29,056,583	28,603,850	29,664,469	29,693,566	32,227,227
Datos Informativos						
1. Ingresos Derivados de Financiamientos con Fuente de Pago de Recursos de Libre Disposición						
2. Ingresos derivados de Financiamientos con Fuente de Pago de Transferencias Federales Etiquetadas						
3. Ingresos Derivados de Financiamiento (3 = 1 + 2)	0	0	0	0	0	0

Informe Cuarto Trimestre del 2016



COMISIÓN DE TRANSPARENCIA Y ACCESO A LA INFORMACIÓN DEL ESTADO DE NUEVO LEÓN						
Informe de Avance de Gestión Financiera del Cuarto Trimestre del 2016						
Resultados de Egresos - LDF						
(PESOS)						
Concepto (b)	Año 5 ¹ (c)	Año 4 ¹ (c)	Año 3 ¹ (c)	Año 2 ¹ (c)	Año 1 ¹ (c)	Año del Ejercicio Vigente ² (d)
1. Gasto No Etiquetado (1=A+B+C+D+E+F+G+H+I)	27,148,144	31,413,864	29,515,095	29,495,597	28,103,722	28,419,370
A. Servicios Personales	19,385,020	22,746,981	22,214,521	23,041,604	20,243,986	22,997,079
B. Materiales y Suministros	582,409	607,311	446,274	244,105	643,772	537,731
C. Servicios Generales	6,745,004	7,773,074	6,828,421	5,785,747	6,446,695	4,852,516
D. Transferencias, Asignaciones, Subsidios y Otras Ayudas						
E. Bienes Muebles, Inmuebles e Intangibles	435,711	286,498	25,879	424,141	769,269	32,044
F. Inversión Pública						
G. Inversiones Financieras y Otras Provisiones						
H. Participaciones y Aportaciones						
I. Deuda Pública						
2. Gasto Etiquetado (2=A+B+C+D+E+F+G+H+I)	0	0	0	0	0	0
A. Servicios Personales						
B. Materiales y Suministros						
C. Servicios Generales						
D. Transferencias, Asignaciones, Subsidios y Otras Ayudas						
E. Bienes Muebles, Inmuebles e Intangibles						
F. Inversión Pública						
G. Inversiones Financieras y Otras Provisiones						
H. Participaciones y Aportaciones						
I. Deuda Pública						
3. Total del Resultado de Egresos (3=1+2)	27,148,144	31,413,864	29,515,095	29,495,597	28,103,722	28,419,370

Informe Cuarto Trimestre del 2016



COMISIÓN DE TRANSPARENCIA Y ACCESO A LA INFORMACIÓN DEL ESTADO DE NUEVO LEÓN					
Informe de Avance de Gestión Financiera del Cuarto Trimestre del 2016					
Informe sobre estudios actuariales					
del 1 de Enero al 31 de Diciembre del 2016					
(Pesos)					
	Pensiones y jubilaciones	Salud	Riesgos de trabajo	Invalidez y vida	Otras prestaciones sociales
Tipo de Sistema Prestación laboral o Fondo general para trabajadores del estado o municipio Beneficio definido, Contribución definida o Mixto Población afiliada Activos Edad máxima Edad mínima Edad promedio Pensionados y Jubilados Edad máxima Edad mínima Edad promedio Beneficiarios Promedio de años de servicio (trabajadores activos) Aportación individual al plan de pensión como % del salario Aportación del ente público al plan de pensión como % del salario Crecimiento esperado de los pensionados y jubilados (como %) Crecimiento esperado de los activos (como %) Edad de Jubilación o Pensión Esperanza de vida Ingresos del Fondo Ingresos Anuales al Fondo de Pensiones Nómina anual Activos Pensionados y Jubilados Beneficiarios de Pensionados y Jubilados Monto mensual por pensión Máximo Mínimo Promedio Monto de la reserva Valor presente de las obligaciones Pensiones y Jubilaciones en curso de pago Generación actual Generaciones futuras Valor presente de las contribuciones asociadas a los sueldos futuros de cotización X% Generación actual Generaciones futuras Valor presente de aportaciones futuras Generación actual Generaciones futuras Otros Ingresos Déficit/superávit actuarial Generación actual Generaciones futuras Periodo de suficiencia Año de descapitalización Tasa de rendimiento Estudio actuarial Año de elaboración del estudio actuarial Empresa que elaboró el estudio actuarial	<h2>No Aplica</h2>				